





INDEX DES PRODUITS

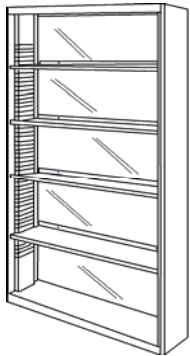
<i>Adaptateur en L pour unité de laboratoire</i>	P-03
<i>Amoire de métal avec portes vitrées</i>	P-08
<i>Ancrage mural pour unité de laboratoire</i>	P-02
<i>Armoire pour médicament</i>	P-04
<i>Attache du haut et bas pour miroir</i>	P-06
<i>Attache pour unité de laboratoire</i>	P-02
<i>Boîte à argent</i>	P-05
<i>Boîte de baie pour aile de bout d'ilot</i>	P-04
<i>Cap de coté pour vitre</i>	P-05
<i>Cap de finition pour unité de laboratoire</i>	P-03
<i>Cap du bas pour vitre</i>	P-05
<i>Coin de finition pour unité de laboratoire</i>	P-03
<i>Crochet scan simple noir pour slatwall</i>	P-07
<i>Dessus et base pour unité de laboratoire</i>	P-02
<i>Diviseur pour vernis à ongle</i>	P-04
<i>Division psychologique</i>	P-05
<i>Dos miroir</i>	P-06
<i>Dos pour unité de laboratoire</i>	P-03
<i>Joint en plastique pour unité de laboratoire</i>	P-03
<i>Montant pour unité de laboratoire</i>	P-03
<i>Panneau perforé coulissant</i>	P-08
<i>Porte-étiquette à rabat</i>	P-07
<i>Serrure</i>	P-08
<i>Support slatwall pour banc de toilette</i>	P-07
<i>Support slatwall pour béquille</i>	P-07
<i>Support slatwall pour marchette</i>	P-07
<i>Support slatwall pour quadripode</i>	P-07
<i>Tablette pour boîte de baie</i>	P-04
<i>Tablette pour unité de laboratoire</i>	P-02
<i>Tablette pour vials</i>	P-05
<i>Traverse pour unité de laboratoire</i>	P-02
<i>Unité de laboratoire</i>	P-01
<i>Verre clair</i>	P-06

Modèle 2010

<i>Adaptateur en L pour unité de laboratoire - modèle 2010</i>	P-11
<i>Ancrage mural pour unité de laboratoire - modèle 2010</i>	P-11
<i>Attache pour unité de laboratoire - modèle 2010</i>	P-11
<i>Cap de finition pour unité de laboratoire - modèle 2010</i>	P-11
<i>Coin de finition pour unité de laboratoire - modèle 2010</i>	P-12
<i>Dessus et base pour unité de laboratoire - modèle 2010</i>	P-12
<i>Dos pour unité de laboratoire - modèle 2010</i>	P-12
<i>Joint en plastique pour unité de laboratoire - modèle 2010</i>	P-12
<i>Montant pour unité de laboratoire - modèle 2010</i>	P-11
<i>Tablette pour unité de laboratoire - modèle 2010</i>	P-10
<i>Traverse pour unité de laboratoire - modèle 2010</i>	P-10
<i>Unité de laboratoire - modèle 2010</i>	P-10

UNITÉ DE LABORATOIRE

SIMPLE AVEC DOS

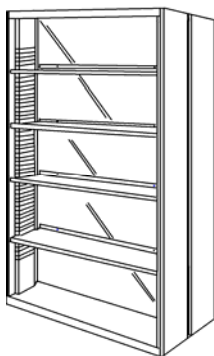


LAD-85-1407 7¼" x 14" x 84" *
LAD-85-2407 7¼" x 24" x 84"

LAD-85-3007 7¼" x 30" x 84"
LAD-85-3607 7¼" x 36" x 84"
LAD-85-4807 7¼" x 48" x 84"

* Capuchon inclus
(Tablettes non incluses)

DOUBLE AVEC DOS

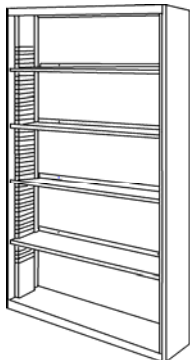


LAD-85-2414 14" x 24" x 84"
LAD-85-3014 14" x 30" x 84"

LAD-85-3614 14" x 36" x 84"
LAD-85-4814 14" x 48" x 84"

Attache pour unité double incluse
(Tablettes non incluses)

SIMPLE SANS DOS

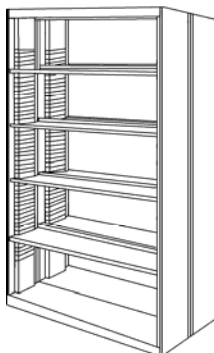


LSD-85-1407 7¼" x 14" x 84" *
LSD-85-2407 7¼" x 24" x 84"

LSD-85-3007 7¼" x 30" x 84"
LSD-85-3607 7¼" x 36" x 84"
LSD-85-4807 7¼" x 48" x 84"

* Capuchon inclus
(Tablettes non incluses)

DOUBLE SANS DOS



LSD-85-2414 14" x 24" x 84"
LSD-85-3014 14" x 30" x 84"

LSD-85-3614 14" x 36" x 84"
LSD-85-4814 14" x 48" x 84"

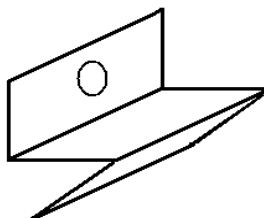
Attache pour unité double incluse
(Tablettes non incluses)

ACCESSOIRE POUR UNITE DE LABO

TRAVERSE DE LABO


	021-02-0024	24"
	021-02-0030	30"
	021-02-0036	36"
	021-02-0048	48"

ANCRAGE MURALE




021-03-0022	3"
-------------	----

TABLETTE DE LABORATOIRE



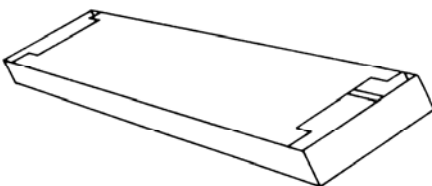
021-04-1407	7¼" x 14"
021-04-2407	7¼" x 24"
021-04-3007	7¼" x 30"
021-04-3607	7¼" x 36"
021-04-4807	7¼" x 48"

ATTACHE DE LABORATOIRE



021-06-0002	Pour unité de bout 5 3/4" x 3/4"
021-06-0005	Pour unité bout a bout 5 7/8" x 3"
021-06-0004	Pour unité double 20" x 1½"

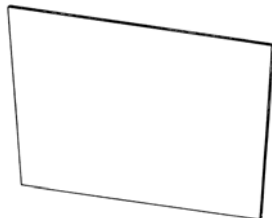
DESSUS ET BASE DE LABORATOIRE



021-08-1407	7¼" x 14"
021-08-2407	7¼" x 24"
021-08-3007	7¼" x 30"
021-08-3607	7¼" x 36"
021-08-4807	7¼" x 48"

ACCESSOIRE POUR UNITE DE LABO

DOS DE LABORATOIRE



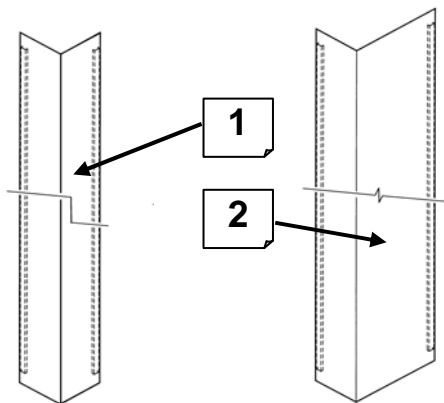
- 021-10-4014 14" x 40"
- 021-10-4024 24" x 40"
- 021-10-4030 30" x 40"
- 021-10-4036 36" x 40"
- 021-10-4048 48" x 40"

JOINT EN T EN PLASTIQUE POUR LABORATOIRE



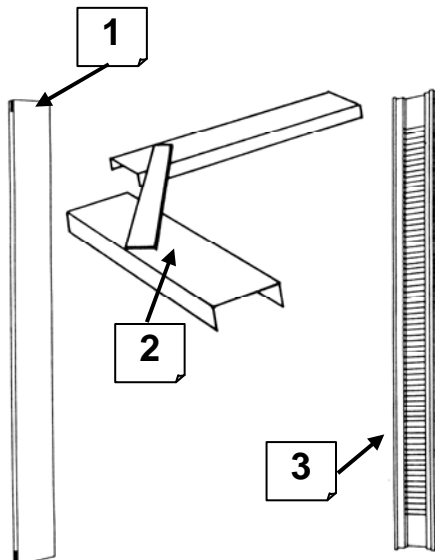
- 021-11-0014 12" (14")
- 021-11-0024 22" (24")
- 021-11-0030 28" (30")
- 021-11-0036 34" (36")
- 021-11-0048 46" (48")

COIN DE FINITION POUR LABORATOIRE



- 021-05-8407 Simple 7½" x 7½" x 84" (no.1)
- 021-05-8414 Double 7½" x 15" x 84" (no.2)

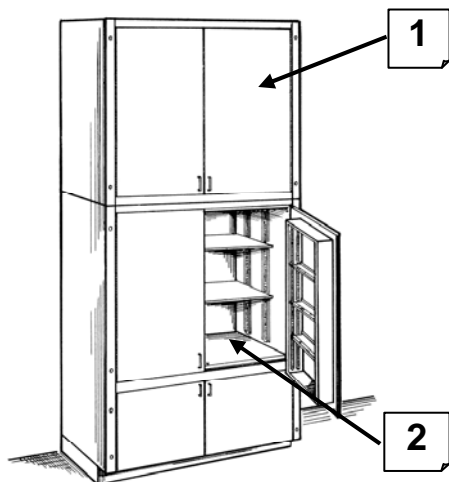
CAPUCHON, ATTACHE ET MONTANT DE LABORATOIRE



- 021-06-8407 Capuchon de finition pour unité de laboratoire 7" x 84" (no. 1)
- 021-06-0003 Attache en L pour unité de laboratoire 7" x 7" (no.2)
- 021-07-8407 Montant de laboratoire 7¼" x 84" (no.3)

ACCESSOIRE

ARMOIRE POUR MÉDICAMENT



Section du haut (no.1)

Inclus;

4 tablettes 8" x 35½"

8 tablettes 3" x 13½"

8 clôtures en acrylique

DRU-13-3632 13" x 36" x 32" (no.1)

Section du bas (no.2)

Inclus;

4 tablettes 8" x 35½"

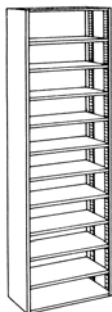
16 tablettes 3" x 13½"

16 clôtures en acrylique

DRU-13-3684 13" x 36" x 84" (no.2)

Prix sur demande

BOÎTE DE BAIE POUR AILE DE BOUT D'ÎLOT



043-06-1453 6" x 14" x 53"

043-06-1459 6" x 14" x 59"

043-06-1465 6" x 14" x 63½"

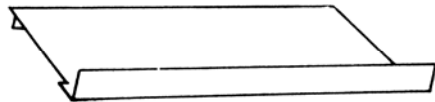
043-06-1753 6" x 17" x 53"

043-06-1759 6" x 17" x 59"

043-06-1765 6" x 17" x 63½"

Tablettes non incluses

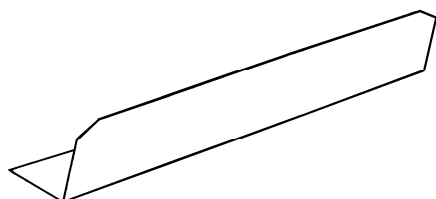
TABLETTE POUR BOÎTE DE BAIE



043-06-0513 5 7/8" x 12 15/16"

043-06-0516 5 7/8" x 15 15/16"

DIVISEUR POUR VERNIS À ONGLE



028-03-0010 10" x 1½"

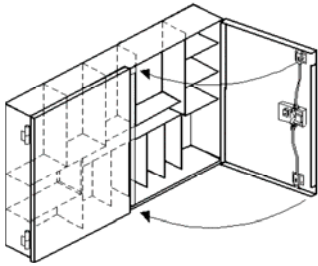
028-03-0012 12" x 1½"

028-03-0014 14" x 1½"

028-03-0016 16" x 1½"

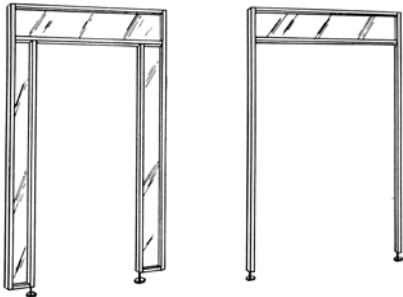
ACCESSOIRE

BOÎTE A ARGENT



043-07-0101 44" l. x 31" h. x 6½" p.

DIVISION PSYCHOLOGIQUE



Prix sur demande selon vos spécifications

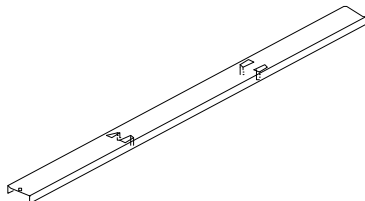
CAP DE CÔTÉ POUR VITRE



035-01-0007 7"
 035-01-0014 14½"
 035-01-0018 18"

 035-01-0022 21 5/8"
 035-01-0029 29"
 035-01-0030 30"

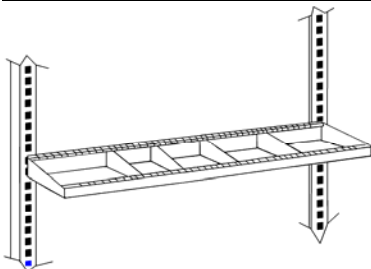
CAP DU BAS POUR VITRE POUR DOS MASONITE



035-01-0124 21 3/8"
 035-01-0130 27 3/8"

 035-01-0136 33 3/8"
 035-01-0148 45 3/8"

TABLETTE POUR VIALS



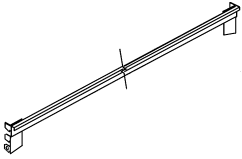
043-03-3608 8" x 36" incluant 12 diviseurs
 043-03-3610 10" x 36" incluant 12 diviseurs

 043-03-4808 8" x 48" incluant 18 diviseurs
 043-03-4810 10" x 48" incluant 18 diviseurs

 043-03-0008 Diviseur pour tablette vial 8" long
 043-03-0010 Diviseur pour tablette vial 10" long

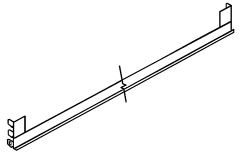
ACCESSOIRE

SUPPORT DU HAUT POUR MIROIR



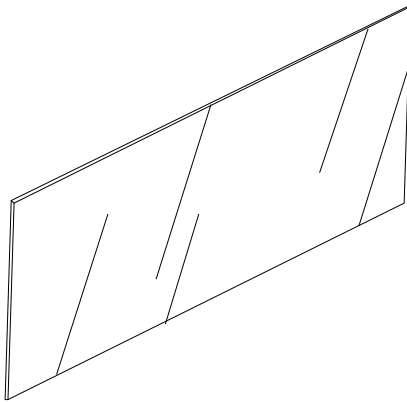
006-33-0030	30"
006-33-0036	36"
006-33-0048	48"

SUPPORT DU BAS POUR MIROIR



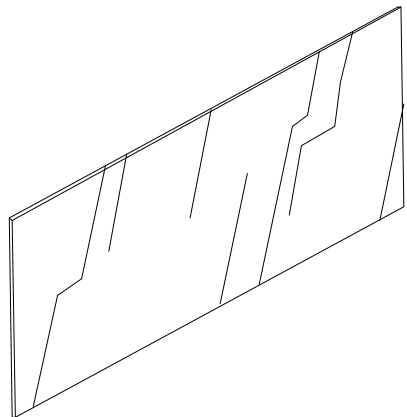
006-34-0030	30"
006-34-0036	36"
006-34-0048	48"

VERRE CLAIRE NON POLI, 5 mm D'ÉPAISSEUR



043-15-2114	14½" x 21 3/8"
043-15-2714	14½" x 27 3/8"
043-15-3314	14½" x 33 3/8"
043-15-4514	14½" x 45 3/8"
043-15-2121	21 5/8" x 21 3/8"
043-15-2721	21 5/8" x 27 3/8"
043-15-3321	21 5/8" x 33 3/8"
043-15-4521	21 5/8" x 45 3/8"
043-15-2129	27 7/8" x 21 3/8"
043-15-2729	27 7/8" x 27 3/8"
043-15-3329	27 7/8" x 33 3/8"
043-15-4529	27 7/8" x 45 3/8"

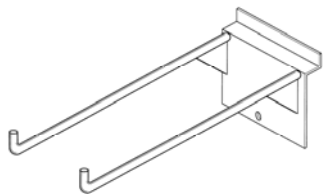
DOS MIROIR NON POLI



043-16-2114	14½" x 21 3/8"
043-16-2714	14½" x 27 3/8"
043-16-3314	14½" x 33 3/8"
043-16-4514	14½" x 45 3/8"
043-16-2121	21 5/8" x 21 3/8"
043-16-2721	21 5/8" x 27 3/8"
043-16-3321	21 5/8" x 33 3/8"
043-16-4521	21 5/8" x 45 3/8"
043-16-2129	27 7/8" x 21 3/8"
043-16-2729	27 7/8" x 27 3/8"
043-16-3329	27 7/8" x 33 3/8"
043-16-4529	27 7/8" x 45 3/8"

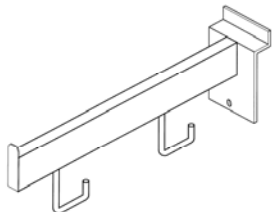
ACCESSOIRE ORTHOPÉDIE

SUPPORT SLATWALL POUR BÉQUILLE



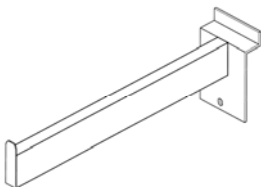
044-16-0010 10"

SUPPORT SLATWALL POUR QUADRIPODE



044-06-0010 10"

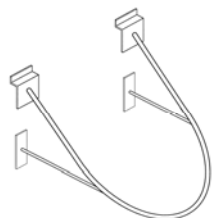
SUPPORT SLATWALL POUR MARCHETTE



044-06-0310 10"

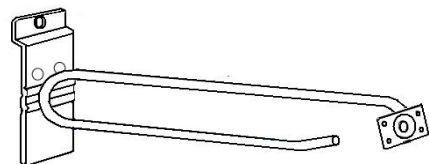
044-06-0314 14"

SUPPORT SLATWALL POUR BANC DE TOILETTE



044-06-0214

CROCHET SCAN SIMPLE POUR "SLATWALL" FINI NOIR



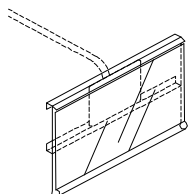
044-16-0104U 4"

044-16-0106U 6"

044-16-0108U 8"

044-16-0110U 11"

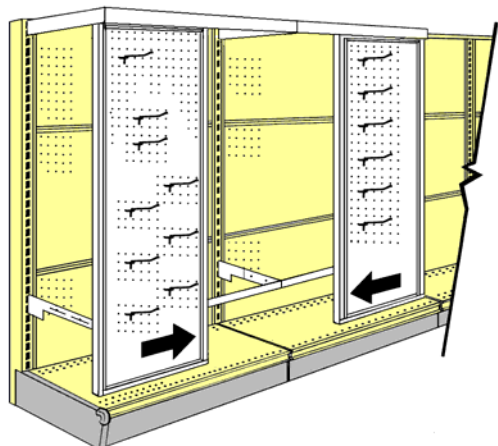
PORTE-ÉTIQUETTE A RABAT



016-34-2003 2" (sac de 100 mcx)

016-34-2002 3" (sac de 100)

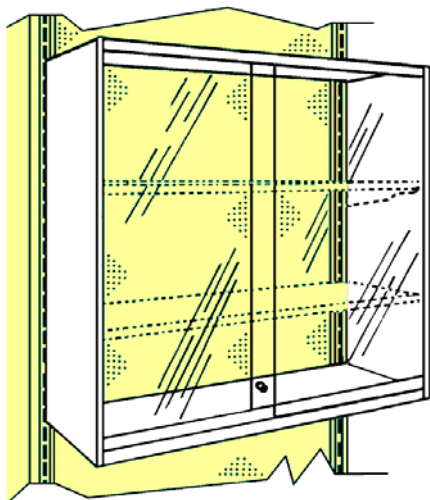
PANNEAU PERFORÉ COULISSANT



Disponible pour section de 48" de large, soit 1 panneau 24" de large coulissant sur une rail de 48" de long.

La hauteur et la profondeur seront adaptées selon vos spécifications.

ARMOIRE DE MÉTAL AVEC PORTES VITRÉES



Avec dessus en métal

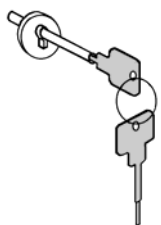
- 022-03-4830 12" prof x 30" haut x 48" large
- 022-03-4847 16" prof x 47" haut x 48" large
- 022-04-4830 16" prof x 30" haut x 48" large

Avec dessus vitré

- ARM-00-4816 16" prof x 42" haut x 48" large

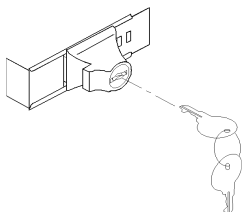
(Tablettes et serrure non-incluses)

SERRURE



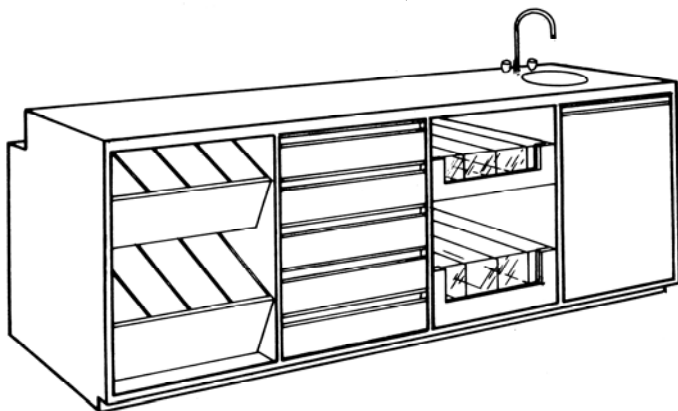
Armstrong

- 022-03-0005 Serrure Armstrong pour armoire de métal avec portes vitrées

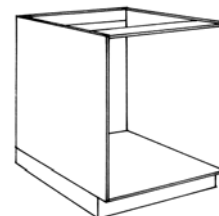
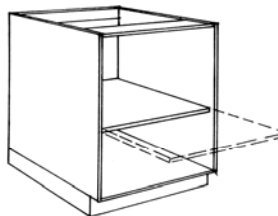
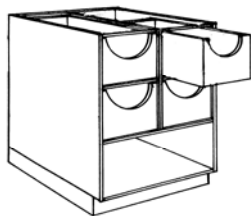
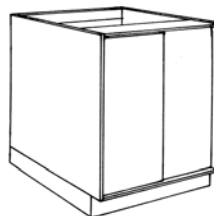
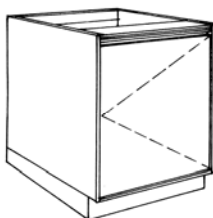
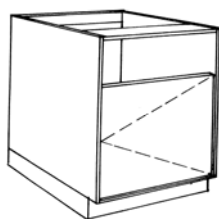


- 022-03-0000 Serrure à glissière pour armoire de métal glass doors TDK7

À glissière

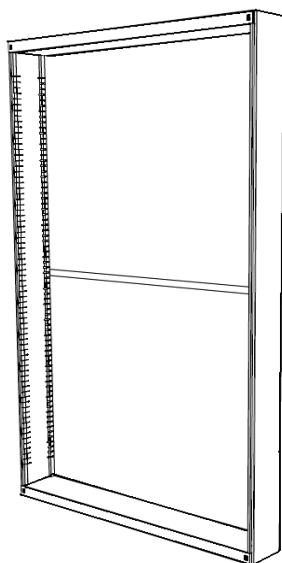


Prix selon vos spécifications



Ceci n'est qu'un bref aperçu des possibilités qui s'offre à vous pour votre laboratoire.

UNITÉ DE LABORATOIRE - MODÈLE 2010



SIMPLE AVEC DOS MASONITE

LAD-MAS-1508	8" x 15" x 84" (capuchons inclus)	(30.0 lb)
LAD-MAS-2408	8" x 24" x 84"	(36.2 lb)
LAD-MAS-3008	8" x 30" x 84"	(39.3 lb)
LAD-MAS-3608	8" x 36" x 84"	(44.4 lb)
LAD-MAS-4808	8" x 48" x 84"	(54.5 lb)

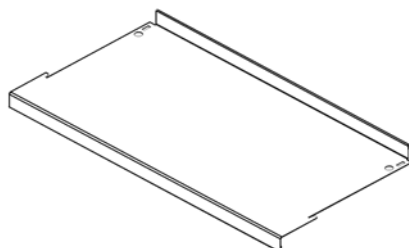
SIMPLE AVEC DOS MÉTAL

LAD-MET-1508	8" x 15" x 84" (capuchons inclus)	(34.4 lb)
LAD-MET-2408	8" x 24" x 84"	(44.2 lb)
LAD-MET-3008	8" x 30" x 84"	(50.3 lb)
LAD-MET-3608	8" x 36" x 84"	(57.4 lb)
LAD-MET-4808	8" x 48" x 84"	(69.5 lb)

DOUBLE AVEC DOS MÉTAL

LAD-MET-2416	16" x 24" x 84"	(68.4 lb)
LAD-MET-3016	16" x 30" x 84"	(75.6 lb)
LAD-MET-3616	16" x 36" x 84"	(84.8 lb)
LAD-MET-4816	16" x 48" x 84"	(101 lb)

TABLETTE DE LABORATOIRE - MODÈLE 2010



121-04-1508	8" x 15"	(1.2 lb)
121-04-2408	8" x 24"	(2.0 lb)
121-04-3008	8" x 30"	(2.5 lb)
121-04-3608	8" x 36"	(3.0 lb)
121-04-4808	8" x 48"	(4.0 lb)

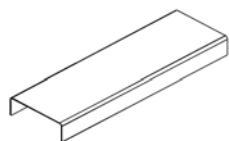
TRAVERSE DE LABO - MODÈLE 2010



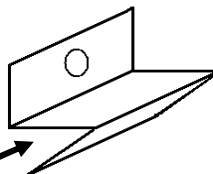
021-02-0024	24"	(0.9 lb)
021-02-0030	30"	(1.0 lb)
021-02-0036	36"	(1.1 lb)
021-02-0048	48"	(1.2 lb)

COMPOSANTES POUR UNITÉ DE LABORATOIRE - MODÈLE 2010

ATTACHE DE LABORATOIRE - MODÈLE 2010



121-06-0002 Pour unité de bout 5 3/4" x 3/4" (0.2 lb)

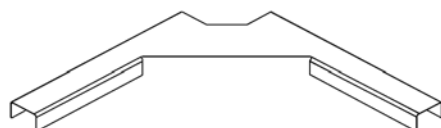


121-06-0005 Pour unité bout a bout 5 7/8" x 3" (0.3 lb)

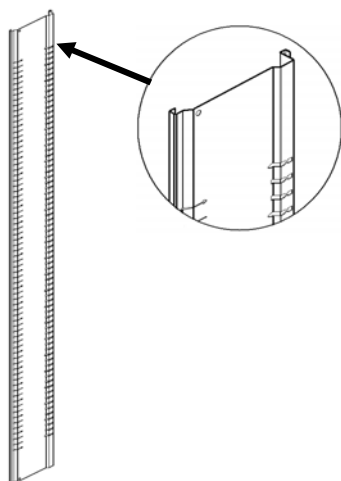
Attache murale

021-06-0004 Pour unité double 20" x 1 1/2" (0.6 lb)

021-03-0022 Attache murale 3" (0.3 lb)

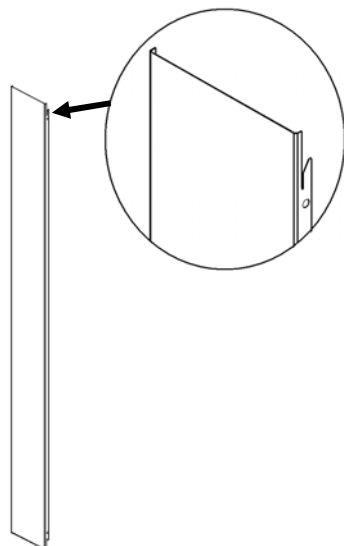


121-06-0003 Attache en L pour coin 8" x 8" (0.3 lb)



MONTANT

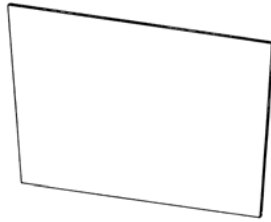
121-07-8408 Montant de laboratoire 8" x 84" avec encoches de repérage au 3" (8.0 lb)



CAPUCHON

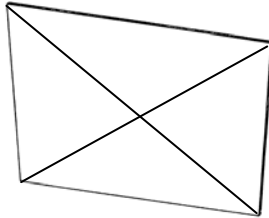
121-06-8408 Capuchon de finition pour unité de laboratoire 8" x 84" (7.0 lb)

COMPOSANTES POUR UNITÉ DE LABORATOIRE - MODÈLE 2010



DOS MASONITE (2 PAR SECTION REQUIS)

121-14-1540	14" x 40"	(4.0 lb)
121-14-2440	24" x 40"	(6.0 lb)
121-14-3040	30" x 40"	(7.0 lb)
121-14-3640	36" x 40"	(8.5 lb)
121-14-4840	48" x 40"	(11.5 lb)



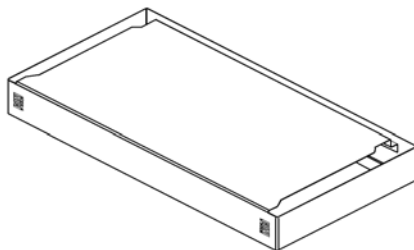
DOS MÉTAL (2 PAR SECTION REQUIS)

121-10-1540	14" x 40"	(6.2 lb)
121-10-2440	24" x 40"	(10.0 lb)
121-10-3040	30" x 40"	(12.5 lb)
121-10-3640	36" x 40"	(15.0 lb)
121-10-4840	48" x 40"	(19.0 lb)



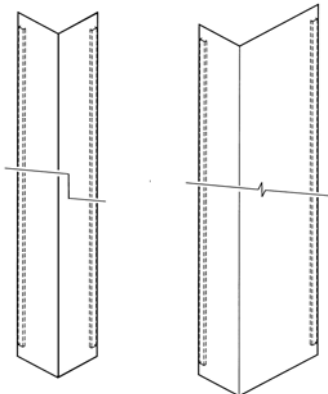
JOINT EN T EN PLASTIQUE

121-11-0014	12" (14")	(0.1 lb)
121-11-0024	22" (24")	(0.2 lb)
121-11-0030	28" (30")	(0.3 lb)
121-11-0036	34" (36")	(0.4 lb)
121-11-0048	46" (48")	(0.5 lb)



EMBOUT DESSUS/DESSOUS

121-08-1608	8" x 16"	(3.0 lb)
121-08-2408	8" x 24"	(4.0 lb)
121-08-3008	8" x 30"	(4.5 lb)
121-08-3608	8" x 36"	(5.5 lb)
121-08-4808	8" x 48"	(7.0 lb)



COIN DE FINITION

	<i>Simple</i>	
121-05-8408	8" x 8" x 84"	(15 lb)
	<i>Double</i>	
121-05-8416	8" x 16" x 84"	(21.0 lb)