



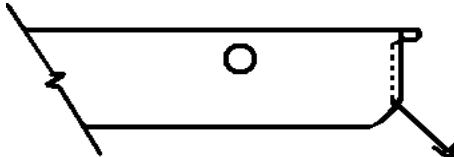
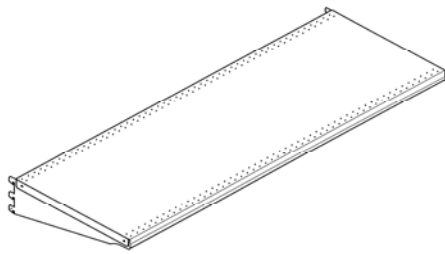
INDEX DES PRODUITS

<i>Adaptateur pour système universel</i>	I-33
<i>Adaptateur scan pour crochet double 2 morceaux</i>	I-26
<i>Arrêt de crochet</i>	I-26
<i>Attache promotionnelle pour tablette moulurée</i>	I-27
<i>Attache universelle pour pince-profit</i>	I-19
<i>Cadre pour tablette de verre</i>	I-32
<i>Chariot d'étiquetage</i>	I-29
<i>Clôture de broche pour tablette d'acier</i>	I-12
<i>Clôture en acrylique</i>	I-15
<i>Clôture en acrylique et attache pour tablette d'acier</i>	I-33
<i>Crochet à échantillon en plastique</i>	I-27
<i>Crochet de plastique pour porte-étiquette</i>	I-26
<i>Crochet porte-étiquette pour dos masonite</i>	I-25
<i>Crochet pour panneau masonite ou métal</i>	I-20 à I-25
<i>Crochet pour panneau rainuré (slatwall)</i>	I-24 à I-26
<i>Crochet pour traverse ½" x 1½'</i>	I-27
<i>Diviseur de broche pour tablette d'acier</i>	I-12
<i>Diviseur pour panier</i>	I-11, I-18
<i>Extension de fascia</i>	I-30
<i>Extrusion pour panier</i>	I-10
<i>Extrusion pour tablette</i>	I-09
<i>Fixtrure fluorescente</i>	I-31
<i>Indentification pour panier</i>	I-10
<i>Miroir détecteur</i>	I-29
<i>Panier à main en plastique et en broche</i>	I-29
<i>Panier de broche sans bout</i>	I-11, I-18
<i>Panier de promotion</i>	I-17
<i>Pince-profit</i>	I-19
<i>Plaque d'accessoire pour panneau rainuré (slatwall)</i>	I-27
<i>Plaque renforcé pour crochet</i>	I-27
<i>Plastique clair pour identification pour panier</i>	I-10
<i>Porte-affiche</i>	I-28
<i>Porte-carte</i>	I-28
<i>Porte-étiquette à rabat pour crochet scan</i>	I-26
<i>Présentoir à carte routière</i>	I-18
<i>Présentoir à revues</i>	I-18
<i>Présentoir pour circulaire</i>	I-28
<i>Présentoir pour littérature</i>	I-19
<i>Présentoir pour page de circulaire</i>	I-28
<i>Réparateur de carte</i>	I-09
<i>Rouleau d'aimant</i>	I-10
<i>Rouleau de mica</i>	I-09
<i>Rouleau de ruban 2 faces</i>	I-10
<i>Roulette pour déplacer les îlots</i>	I-30
<i>Subdiviseur de broche pour tablette d'acier</i>	I-12
<i>Subdiviseur de broche pour tablette de broche</i>	I-12
<i>Subdiviseur pour panier</i>	I-11
<i>Support de bibliothèque</i>	I-08
<i>Support de fascia</i>	I-30
<i>Support pour panier droit et inclinable</i>	I-13
<i>Support pour panier à main en plastique</i>	I-29
<i>Support pour présentoir lumineux</i>	I-34

INDEX DES PRODUITS

<i>Support pour sac</i>	I-34
<i>Support pour tablette de bois</i>	I-08
<i>Support pour tablette de broche (pain/gâteaux)</i>	I-13
<i>Support pour tablette de métal</i>	I-07
<i>Tablette à journeaux</i>	I-18
<i>Tablette avec moulure intégrée</i>	I-01, 03, 05
<i>Tablette de broche (pain/gâteaux)</i>	I-14
<i>Tablette de broche avec clôture en acrylique, moulure et supports</i>	I-15
<i>Tablette de broche avec fond en acier</i>	I-18
<i>Tablette de broche avec rebord 1", moulure et supports</i>	I-15
<i>Tablette de broche avec rebord 3"</i>	I-14
<i>Tablette de broche avec rebord 3" et support pour slatwall</i>	I-16, I-17
<i>Tablette de broche avec rebords 2½" av/ar</i>	I-12
<i>Tablette de verre 5mm</i>	I-31
<i>Tablette sans moulure</i>	I-02, 04, 06
<i>Tiroir-plinthe sur roulette</i>	I-33
<i>Tube fluorescent (néon)</i>	I-31

TABLETTE AVEC MOULURE INTÉGRÉE ET SUPPORTS DROITS



Moulure intégrée pour étiquette de 1/4" de haut

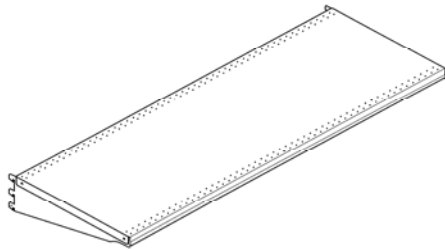
TMD-01-2410	10" x 24"
TMD-01-2412	12" x 24"
TMD-01-2414	14" x 24"
TMD-01-2416	16" x 24"
TMD-01-2418	18" x 24"
TMD-01-2420	20" x 24"
TMD-01-2422	22" x 24"
TMD-01-2424	24" x 24"
TMD-01-2426	26" x 24"
TMD-01-2428	28" x 24"
TMD-01-2430	30" x 24"

TMD-01-3010	10" x 30"
TMD-01-3012	12" x 30"
TMD-01-3014	14" x 30"
TMD-01-3016	16" x 30"
TMD-01-3018	18" x 30"
TMD-01-3020	20" x 30"
TMD-01-3022	22" x 30"
TMD-01-3024	24" x 30"
TMD-01-3026	26" x 30"
TMD-01-3028	28" x 30"
TMD-01-3030	30" x 30"

TMD-01-3610	10" x 36"
TMD-01-3612	12" x 36"
TMD-01-3614	14" x 36"
TMD-01-3616	16" x 36"
TMD-01-3618	18" x 36"
TMD-01-3620	20" x 36"
TMD-01-3622	22" x 36"
TMD-01-3624	24" x 36"
TMD-01-3626	26" x 36"
TMD-01-3628	28" x 36"
TMD-01-3630	30" x 36"

TMD-01-4810	10" x 48"
TMD-01-4812	12" x 48"
TMD-01-4814	14" x 48"
TMD-01-4816	16" x 48"
TMD-01-4818	18" x 48"
TMD-01-4820	20" x 48"
TMD-01-4822	22" x 48"
TMD-01-4824	24" x 48"
TMD-01-4826	26" x 48"
TMD-01-4828	28" x 48"
TMD-01-4830	30" x 48"

TABLETTE SANS MOULURE AVEC SUPPORTS DROITS



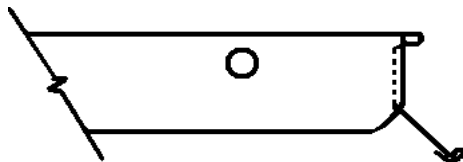
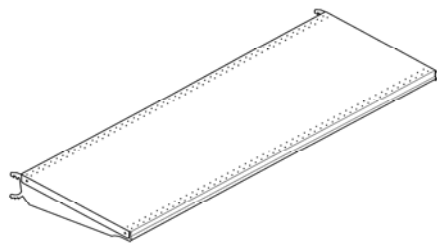
- TSD-01-2410 10" x 24"
- TSD-01-2412 12" x 24"
- TSD-01-2414 14" x 24"
- TSD-01-2416 16" x 24"
- TSD-01-2418 18" x 24"
- TSD-01-2420 20" x 24"
- TSD-01-2422 22" x 24"
- TSD-01-2424 24" x 24"
- TSD-01-2426 26" x 24"
- TSD-01-2428 28" x 24"
- TSD-01-2430 30" x 24"

-
- TSD-01-3010 10" x 30"
 - TSD-01-3012 12" x 30"
 - TSD-01-3014 14" x 30"
 - TSD-01-3016 16" x 30"
 - TSD-01-3018 18" x 30"
 - TSD-01-3020 20" x 30"
 - TSD-01-3022 22" x 30"
 - TSD-01-3024 24" x 30"
 - TSD-01-3026 26" x 30"
 - TSD-01-3028 28" x 30"
 - TSD-01-3030 30" x 30"

-
- TSD-01-3610 10" x 36"
 - TSD-01-3612 12" x 36"
 - TSD-01-3614 14" x 36"
 - TSD-01-3616 16" x 36"
 - TSD-01-3618 18" x 36"
 - TSD-01-3620 20" x 36"
 - TSD-01-3622 22" x 36"
 - TSD-01-3624 24" x 36"
 - TSD-01-3626 26" x 36"
 - TSD-01-3628 28" x 36"
 - TSD-01-3630 30" x 36"

-
- TSD-01-4810 10" x 48"
 - TSD-01-4812 12" x 48"
 - TSD-01-4814 14" x 48"
 - TSD-01-4816 16" x 48"
 - TSD-01-4818 18" x 48"
 - TSD-01-4820 20" x 48"
 - TSD-01-4822 22" x 48"
 - TSD-01-4824 24" x 48"
 - TSD-01-4826 26" x 48"
 - TSD-01-4828 28" x 48"
 - TSD-01-4830 30" x 48"

TABLETTE AVEC MOULURE INTÉGRÉE ET SUPPORTS INCLINABLES



Moulure intégrée pour étiquette de 1/4" de haut

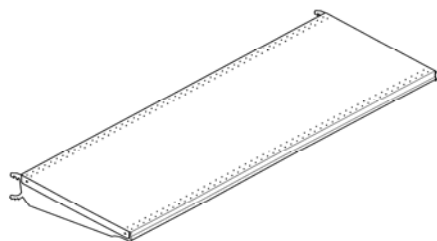
TMI-01-2406	6" x 24"
TMI-01-2408	8" x 24"
TMI-01-2410	10" x 24"
TMI-01-2412	12" x 24"
TMI-01-2414	14" x 24"
TMI-01-2416	16" x 24"
TMI-01-2418	18" x 24"
TMI-01-2420	20" x 24" (avec supports robustes)
TMI-01-2422	22" x 24" (avec supports robustes)

TMI-01-3006	6" x 30"
TMI-01-3008	8" x 30"
TMI-01-3010	10" x 30"
TMI-01-3012	12" x 30"
TMI-01-3014	14" x 30"
TMI-01-3016	16" x 30"
TMI-01-3018	18" x 30"
TMI-01-3020	20" x 30" (avec supports robustes)
TMI-01-3022	22" x 30" (avec supports robustes)

TMI-01-3606	6" x 36"
TMI-01-3608	8" x 36"
TMI-01-3610	10" x 36"
TMI-01-3612	12" x 36"
TMI-01-3614	14" x 36"
TMI-01-3616	16" x 36"
TMI-01-3618	18" x 36"
TMI-01-3620	20" x 36" (avec supports robustes)
TMI-01-3622	22" x 36" (avec supports robustes)

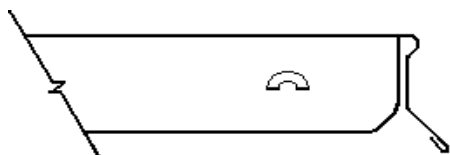
TMI-01-4806	6" x 48"
TMI-01-4808	8" x 48"
TMI-01-4810	10" x 48"
TMI-01-4812	12" x 48"
TMI-01-4814	14" x 48"
TMI-01-4816	16" x 48"
TMI-01-4818	18" x 48"
TMI-01-4820	20" x 48" (avec supports robustes)
TMI-01-4822	22" x 48" (avec supports robustes)

TABLETTE SANS MOULURE AVEC SUPPORTS INCLINABLES



- TSI-01-2406 6" x 24"
- TSI-01-2408 8" x 24"
- TSI-01-2410 10" x 24"
- TSI-01-2412 12" x 24"
- TSI-01-2414 14" x 24"

- TSI-01-2416 16" x 24"
- TSI-01-2418 18" x 24"
- TSI-01-2420 20" x 24" (avec supports robustes)
- TSI-01-2422 22" x 24" (avec supports robustes)



-
- TSI-01-3006 6" x 30"
 - TSI-01-3008 8" x 30"
 - TSI-01-3010 10" x 30"
 - TSI-01-3012 12" x 30"
 - TSI-01-3014 14" x 30"

 - TSI-01-3016 16" x 30"
 - TSI-01-3018 18" x 30"
 - TSI-01-3020 20" x 30" (avec supports robustes)
 - TSI-01-3022 22" x 30" (avec supports robustes)

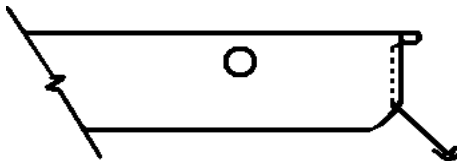
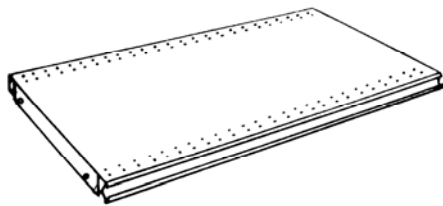
-
- TSI-01-3606 6" x 36"
 - TSI-01-3608 8" x 36"
 - TSI-01-3610 10" x 36"
 - TSI-01-3612 12" x 36"
 - TSI-01-3614 14" x 36"

 - TSI-01-3616 16" x 36"
 - TSI-01-3618 18" x 36"
 - TSI-01-3620 20" x 36" (avec supports robustes)
 - TSI-01-3622 22" x 36" (avec supports robustes)

-
- TSI-01-4806 6" x 48"
 - TSI-01-4808 8" x 48"
 - TSI-01-4810 10" x 48"
 - TSI-01-4812 12" x 48"
 - TSI-01-4814 14" x 48"

 - TSI-01-4816 16" x 48"
 - TSI-01-4818 18" x 48"
 - TSI-01-4820 20" x 48" (avec supports robustes)
 - TSI-01-4822 22" x 48" (avec supports robustes)

TABLETTE AVEC MOULURE INTÉGRÉE SANS SUPPORT



Moulure intégrée pour étiquette
de 1¼" de haut

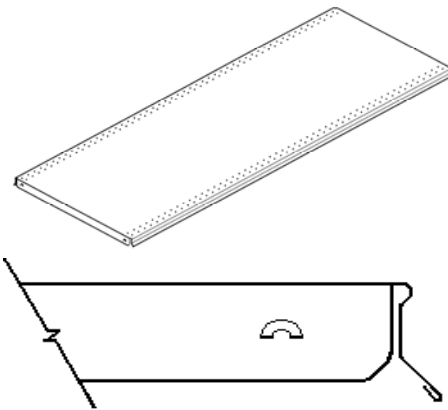
005-03-2406	6" x 24"
005-03-2408	8" x 24"
005-03-2410	10" x 24"
005-03-2412	12" x 24"
005-03-2414	14" x 24"
005-03-2416	16" x 24"
005-03-2418	18" x 24"
005-03-2420	20" x 24"
005-03-2422	22" x 24"
005-03-2424	24" x 24"
005-03-2426	26" x 24"
005-03-2428	28" x 24"
005-03-2430	30" x 24"

005-03-3006	6" x 30"
005-03-3008	8" x 30"
005-03-3010	10" x 30"
005-03-3012	12" x 30"
005-03-3014	14" x 30"
005-03-3016	16" x 30"
005-03-3018	18" x 30"
005-03-3020	20" x 30"
005-03-3022	22" x 30"
005-03-3024	24" x 30"
005-03-3026	26" x 30"
005-03-3028	28" x 30"
005-03-3030	30" x 30"

005-03-3606	6" x 36"
005-03-3608	8" x 36"
005-03-3610	10" x 36"
005-03-3612	12" x 36"
005-03-3614	14" x 36"
005-03-3616	16" x 36"
005-03-3618	18" x 36"
005-03-3620	20" x 36"
005-03-3622	22" x 36"
005-03-3624	24" x 36"
005-03-3626	26" x 36"
005-03-3628	28" x 36"
005-03-3630	30" x 36"

005-03-4806	6" x 48"
005-03-4808	8" x 48"
005-03-4810	10" x 48"
005-03-4812	12" x 48"
005-03-4814	14" x 48"
005-03-4816	16" x 48"
005-03-4818	18" x 48"
005-03-4820	20" x 48"
005-03-4822	22" x 48"
005-03-4824	24" x 48"
005-03-4826	26" x 48"
005-03-4828	28" x 48"
005-03-4830	30" x 48"

TABLETTE SANS MOULURE ET SANS SUPPORT




005-01-2406	6" x 24"
005-01-2408	8" x 24"
005-01-2410	10" x 24"
005-01-2412	12" x 24"
005-01-2414	14" x 24"
005-01-2416	16" x 24"
005-01-2418	18" x 24"
005-01-2420	20" x 24"
005-01-2422	22" x 24"
005-01-2424	24" x 24"
005-01-2426	26" x 24"
005-01-2428	28" x 24"
005-01-2430	30" x 24"

005-01-3006	6" x 30"
005-01-3008	8" x 30"
005-01-3010	10" x 30"
005-01-3012	12" x 30"
005-01-3014	14" x 30"
005-01-3016	16" x 30"
005-01-3018	18" x 30"
005-01-3020	20" x 30"
005-01-3022	22" x 30"
005-01-3024	24" x 30"
005-01-3026	26" x 30"
005-01-3028	28" x 30"
005-01-3030	30" x 30"

005-01-3606	6" x 36"
005-01-3608	8" x 36"
005-01-3610	10" x 36"
005-01-3612	12" x 36"
005-01-3614	14" x 36"
005-01-3616	16" x 36"
005-01-3618	18" x 36"
005-01-3620	20" x 36"
005-01-3622	22" x 36"
005-01-3624	24" x 36"
005-01-3626	26" x 36"
005-01-3628	28" x 36"
005-01-3630	30" x 36"


005-01-4806	6" x 48"
005-01-4808	8" x 48"
005-01-4810	10" x 48"
005-01-4812	12" x 48"
005-01-4814	14" x 48"
005-01-4816	16" x 48"
005-01-4818	18" x 48"
005-01-4820	20" x 48"
005-01-4822	22" x 48"
005-01-4824	24" x 48"
005-01-4826	26" x 48"
005-01-4828	28" x 48"
005-01-4830	30" x 48"

SUPPORT DROIT POUR TABLETTE AVEC MOULURE INTÉGRÉE




006-00-0010	10"
006-00-0012	12"
006-00-0014	14"
006-00-0016	16"
006-00-0018	18"
006-00-0020	20"
006-00-0022	22"
006-00-0024	24"
006-00-0026	26"
006-00-0028	28" robuste
006-00-0030	30" robuste

SUPPORT DROIT POUR TABLETTE SANS MOULURE INTÉGRÉE



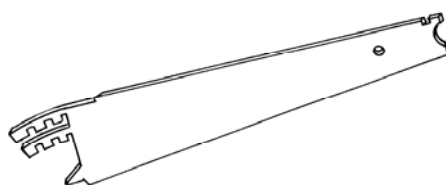
006-01-0010	10" (10½")
006-01-0012	12" (12½")
006-01-0014	14" (14½")
006-01-0016	16" (16½")
006-01-0018	18" (18½")
006-01-0020	20" (20½")
006-01-0022	22" (22½")
006-01-0024	24" (24½")
006-01-0026	26" (26½")
006-01-0028	28" (28½") robuste
006-01-0030	30" (30½") robuste

SUPPORT INCLINABLE



006-02-0006	6"
006-02-0008	8"
006-02-0010	10"
006-02-0012	12"
006-02-0014	14"
006-02-0016	16"
006-02-0018	18"

SUPPORT INCLINABLE ROBUSTE



006-19-0016	16"
006-19-0018	18"
006-19-0020	20"
006-19-0022	22"
006-19-0024	24"

SUPPORT DROIT POUR TABLETTE DE BOIS



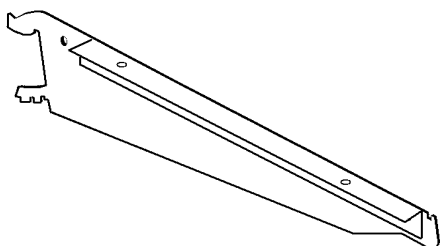
- 006-G4-0006 6" Gauche
- 006-G4-0008 8" Gauche
- 006-G4-0010 10" Gauche
- 006-G4-0012 12" Gauche
- 006-G4-0014 14" Gauche

- 006-G4-0016 16" Gauche
- 006-G4-0018 18" Gauche
- 006-G4-0020 20" Gauche

-
- 006-D4-0006 6" Droit
 - 006-D4-0008 8" Droit
 - 006-D4-0010 10" Droit
 - 006-D4-0012 12" Droit
 - 006-D4-0014 14" Droit

 - 006-D4-0016 16" Droit
 - 006-D4-0018 18" Droit
 - 006-D4-0020 20" Droit

SUPPORT INCLINABLE POUR TABLETTE DE BOIS



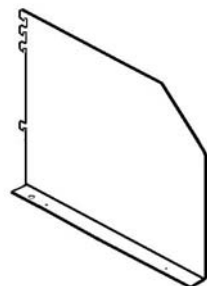
- 006-G4-0106 6" Gauche
- 006-G4-0108 8" Gauche
- 006-G4-0110 10" Gauche
- 006-G4-0112 12" Gauche
- 006-G4-0114 14" Gauche

- 006-G4-0116 16" Gauche - robuste
- 006-G4-0118 18" Gauche - robuste
- 006-G4-0120 20" Gauche - robuste

-
- 006-D4-0106 6" Droit
 - 006-D4-0108 8" Droit
 - 006-D4-0110 10" Droit
 - 006-D4-0112 12" Droit
 - 006-D4-0114 14" Droit

 - 006-D4-0116 16" Droit - robuste
 - 006-D4-0118 18" Droit - robuste
 - 006-D4-0120 20" Droit - robuste

SUPPORT DE BIBLIOTHÈQUE



EN PAQUET DE 5 PAIRES

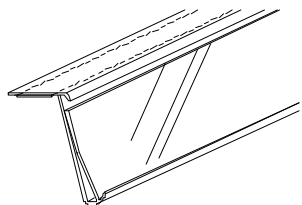
- SB797-121034 12" profond x 10 3/4" haut - Gauche et droit

EN PAQUET DE 25 PAIRES

- SB797-121034 12" profond x 10 3/4" haut - Gauche et droit

EXTRUSION À RABAT AUTO-COLLANTE POUR TABLETTE

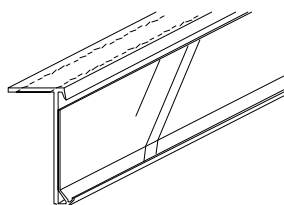
À ANGLE DE 15°



011-11-1524 24"
011-11-1530 30"

011-11-1536 36"
011-11-1548 48"

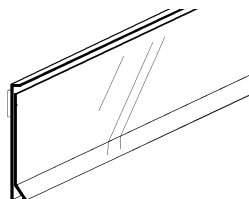
À ANGLE DE 90°



011-11-9024 24"
011-11-9030 30"

011-11-9036 36"
011-11-9048 48"

POUR SURFACE PLATE



011-02-0348C 48" endos clair (34WCL48)

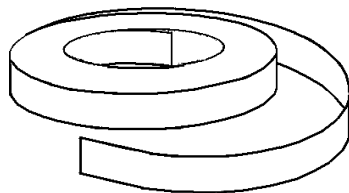
EXTRUSION À RABAT POUR TABLETTE AVEC MOULURE INTÉGRÉE



011-13-2524 24" endos clair
011-13-2530 30" endos clair

011-13-2536 36" endos clair
011-13-2548 48" endos clair

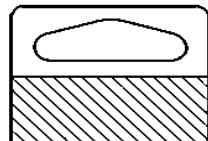
ROULEAU DE MICA 1¼" x 500'



011-11-0001 Clair

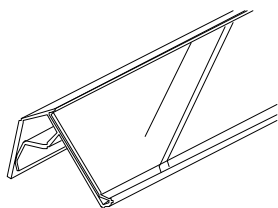
011-11-0001B Bleu
011-11-0001R Rouge
011-11-0001V Vert

RÉPARATEUR DE CARTE AUTO-COLLANT



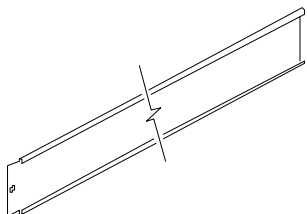
CLUSTERTAB6116 1 5/8" large x 1¼" haut
Modèle 6116 (feuille de 20 mcx)

EXTRUSION À RABAT POUR PANIER ET TABLETTE DE BROCHE



011-11-4503 3" a angle de 45°

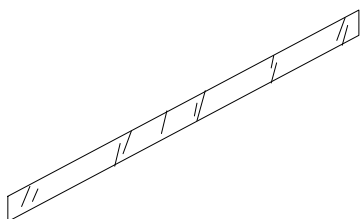
IDENTIFICATION DE PANIER



016-05-0036 3" x 36"

016-05-0048 3" x 48"

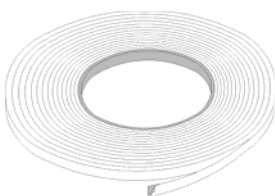
PLASTIQUE CLAIR POUR IDENTIFICATION DE PANIER



016-05-0136 36"

016-05-0148 48"

ROULEAU D'AIMANT

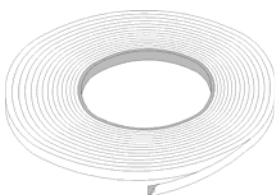


011-15-0001 1/2" x 100' - endos adhésif

011-15-0002 3/4" x 100' - endos adhésif

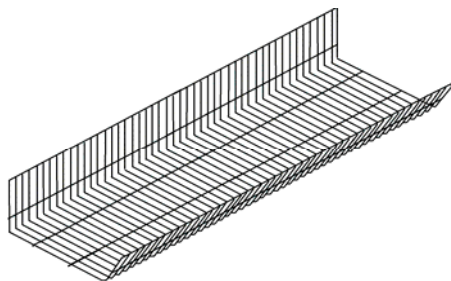
Prix sur demande selon quantité, commande spéciale

ROULEAU DE RUBAN 2 FACES



011-15-0101 3/4" x 100'

PANIER DE BROCHE SANS BOUT - FINI CHROME



016-03-2412 12" x 24"
016-03-2416 16" x 24"

016-03-3012 12" x 30"
016-03-3014 14" x 30"
016-03-3016 16" x 30"


016-03-3612 12" x 36"
016-03-3614 14" x 36"
016-03-3616 16" x 36"

016-03-3618 18" x 36"
016-03-3620 20" x 36"
016-03-3622 22" x 36"

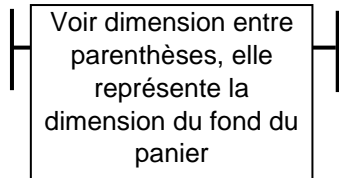
016-03-4812 12" x 48"
016-03-4814 14" x 48"
016-03-4816 16" x 48"

016-03-4818 18" x 48"
016-03-4820 20" x 48"
016-03-4822 22" x 48"

DIVISEUR POUR PANIER - FINI CHROME

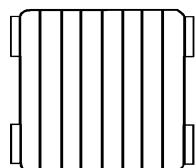


016-04-0012 6" x 12" (9½")
016-04-0014 6" x 14" (11½")
016-04-0016 6" x 16" (13½")



016-04-0018 6" x 18" (15½")
016-04-0020 6" x 20" (17½")
016-04-0022 6" x 22" (19½")

SUBDIVISEUR POUR PANIER - FINI CHROME



016-04-0004 6" x 4"

016-04-0006 6" x 6"

DIVISEUR EN BROCHE POUR TABLETTE D'ACIER - FINI CHROME



Voir dimension entre parenthèses, elle représente la dimension physique

- | | |
|-------------|-----------------------|
| 016-02-0012 | 2½" haut x 12" (10½") |
| 016-02-0014 | 2½" haut x 14" (12½") |
| 016-02-0016 | 2½" haut x 16" (14½") |
| 016-02-0018 | 2½" haut x 18" (16½") |
| 016-02-0020 | 2½" haut x 20" (18½") |
| 016-02-0022 | 2½" haut x 22" (20½") |
| 016-02-0124 | 2½" haut x 24" (22½") |

CLOTURE EN BROCHE POUR TABLETTE D'ACIER - FINI CHROME



- | | |
|-------------|----------------|
| 016-02-0024 | 24" x 2½" haut |
| 016-02-0030 | 30" x 2½" haut |
| 016-02-0036 | 36" x 2½" haut |
| 016-02-0048 | 48" x 2½" haut |

SUBDIVISEUR DE BROCHE POUR TABLETTE D'ACIER ET BROCHE



- | | |
|-------------|------------------------------------|
| 016-02-0004 | 4" x 2½" haut - fini CHROME |
| 016-02-0006 | 6" x 2½" haut - fini CHROME |

TABLETTE DE BROCHE AVEC REBORDS 2½" AVANT & ARRIÈRE



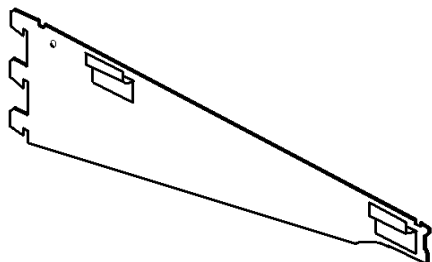
- | | |
|-------------|-------------------------------|
| 016-13-4814 | 14" x 48"- fini CHROME |
| 016-13-4816 | 16" x 48"- fini CHROME |

SUBDIVISEUR DE BROCHE POUR TABLETTE DE BROCHE



- | | |
|-------------|-------------------------------------|
| 016-13-0214 | 14" x 2½" haut - fini CHROME |
| 016-13-0216 | 16" x 2½" haut - fini CHROME |

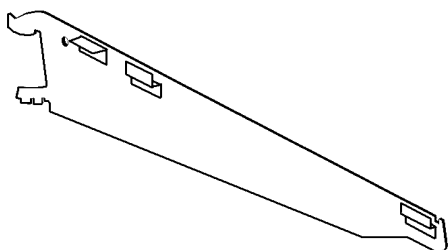
SUPPORT DROIT POUR PANIER



006-G5-0010 10" (8") gauche
 006-G5-0012 12" (10") gauche
 006-G5-0014 14" (12") gauche
 006-G5-0016 16" (14") gauche
 006-G5-0018 18" (16") gauche
 006-G5-0020 20" (18") gauche

006-D5-0010 10" (8") droit
 006-D5-0012 12" (10") droit
 006-D5-0014 14" (12") droit
 006-D5-0016 16" (14") droit
 006-D5-0018 18" (16") droit
 006-D5-0020 20" (18") droit

SUPPORT INCLINABLE POUR PANIER



006-G5-0110 10" (8") gauche
 006-G5-0112 12" (10") gauche
 006-G5-0114 14" (12") gauche
 006-G5-0116 16" (14") gauche

006-D5-0110 10" (8") droit
 006-D5-0112 12" (10") droit
 006-D5-0114 14" (12") droit
 006-D5-0116 16" (14") droit

SUPPORT INCLINABLE ROBUSTE POUR PANIER



006-G5-0118 18" gauche
 006-G5-0120 20" gauche
 006-G5-0122 22" gauche
 006-G5-0124 24" gauche

006-D5-0118 18" droit
 006-D5-0120 20" droit
 006-D5-0122 22" droit
 006-D5-0124 24" droit

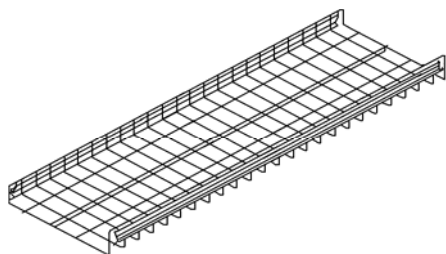
SUPPORT INCLINABLE ROBUSTE POUR TABLETTE DE BROCHE (PAIN/GATEAUX)



006-11-G-018 18" gauche
 006-11-G-020 20" gauche
 006-11-G-022 22" gauche

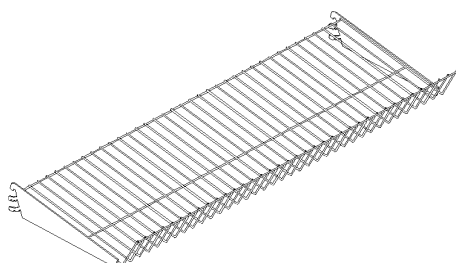
006-11-D-018 18" droit
 006-11-D-020 20" droit
 006-11-D-022 22" droit

TABLETTE DE BROCHE POUR PAIN & GATEAUX - FINI CHROME



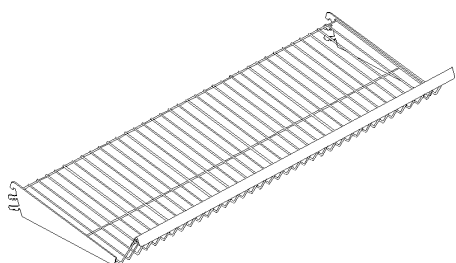
016-01-3620	20" x 36"
016-01-3622	22" x 36"
016-01-4818	18" x 48"
016-01-4820	20" x 48"
016-01-4822	22" x 48"

TABLETTE DE BROCHE AVEC REBORD 3" ET SUPPORTS



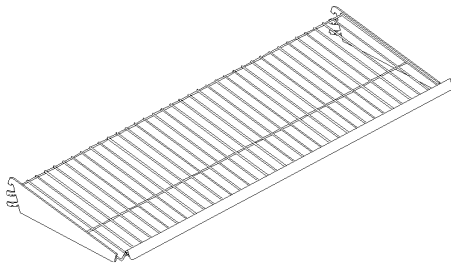
090-16-2408	8" x 24"
090-16-2410	10" x 24"
090-16-2412	12" x 24"
090-16-3008	8" x 30"
090-16-3010	10" x 30"
090-16-3012	12" x 30"
090-16-3608	8" x 36"
090-16-3610	10" x 36"
090-16-3612	12" x 36"

TABLETTE DE BROCHE AVEC REBORD 3", MOULURE ET SUPPORTS



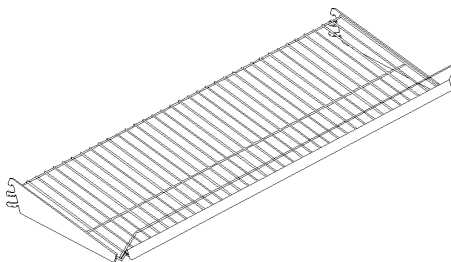
090-17-2408	8" x 24"
090-17-2410	10" x 24"
090-17-2412	12" x 24"
090-17-3008	8" x 30"
090-17-3010	10" x 30"
090-17-3012	12" x 30"
090-17-3608	8" x 36"
090-17-3610	10" x 36"
090-17-3612	12" x 36"

TABLETTE DE BROCHE AVEC REBORD 1", MOULURE ET SUPPORTS




090-22-2404	4" x 24"
090-22-2406	6" x 24"
090-22-2408	8" x 24"
090-22-2410	10" x 24"
090-22-2412	12" x 24"
090-22-3004	4" x 30"
090-22-3006	6" x 30"
090-22-3008	8" x 30"
090-22-3010	10" x 30"
090-22-3012	12" x 30"
090-22-3604	4" x 36"
090-22-3606	6" x 36"
090-22-3608	8" x 36"
090-22-3610	10" x 36"
090-22-3612	12" x 36"

TABLETTE AVEC SUPPORTS ET MOULURE POUR CLÔTURE EN ACRYLIQUE



090-23-2404	4" x 24"
090-23-2406	6" x 24"
090-23-2408	8" x 24"
090-23-2410	10" x 24"
090-23-2412	12" x 24"
090-23-3004	4" x 30"
090-23-3006	6" x 30"
090-23-3008	8" x 30"
090-23-3010	10" x 30"
090-23-3012	12" x 30"
090-23-3604	4" x 36"
090-23-3606	6" x 36"
090-23-3608	8" x 36"
090-23-3610	10" x 36"
090-23-3612	12" x 36"

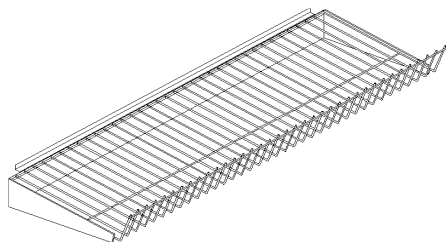
CLÔTURE EN ACRYLIQUE POUR TABLETTE DE BROCHE



090-36-2403	1/8" x 3" x 24"
090-36-3003	1/8" x 3" x 30"
090-36-3603	1/8" x 3" x 36"

TABLETTE DE BROCHE POUR PANNEAU RAINURÉ (SLATWALL) REBORD 3"

AVEC SUPPORT DROIT POUR PANNEAU RAINURÉ (SLATWALL) ET MOULURE

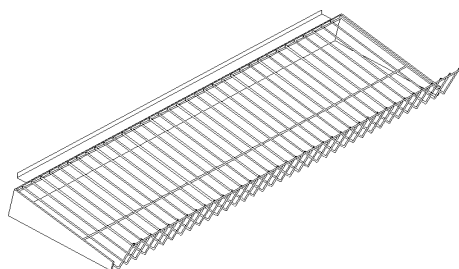


- 090-18-2408 8" x 24" pour panneau rainuré (slatwall)
- 090-18-2410 10" x 24" pour panneau rainuré (slatwall)
- 090-18-2412 12" x 24" pour panneau rainuré (slatwall)

- 090-18-3008 8" x 30" pour panneau rainuré (slatwall)
- 090-18-3010 10" x 30" pour panneau rainuré (slatwall)
- 090-18-3012 12" x 30" pour panneau rainuré (slatwall)

- 090-18-3608 8" x 36" pour panneau rainuré (slatwall)
- 090-18-3610 10" x 36" pour panneau rainuré (slatwall)
- 090-18-3612 12" x 36" pour panneau rainuré (slatwall)

AVEC SUPPORT INCLINÉ POUR PANNEAU RAINURÉ (SLATWALL) ET MOULURE

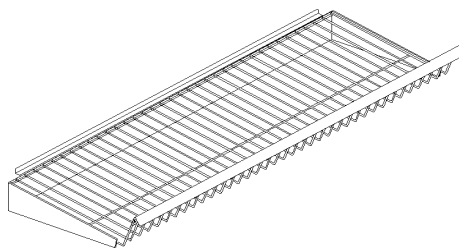


- 090-19-2408 8" x 24" pour panneau rainuré (slatwall)
- 090-19-2410 10" x 24" pour panneau rainuré (slatwall)
- 090-19-2412 12" x 24" pour panneau rainuré (slatwall)

- 090-19-3008 8" x 30" pour panneau rainuré (slatwall)
- 090-19-3010 10" x 30" pour panneau rainuré (slatwall)
- 090-19-3012 12" x 30" pour panneau rainuré (slatwall)

- 090-19-3608 8" x 36" pour panneau rainuré (slatwall)
- 090-19-3610 10" x 36" pour panneau rainuré (slatwall)
- 090-19-3612 12" x 36" pour panneau rainuré (slatwall)

AVEC SUPPORT DROIT POUR PANNEAU RAINURÉ (SLATWALL) ET MOULURE



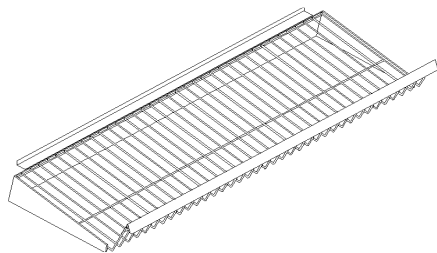
- 090-20-2408 8" x 24" pour panneau rainuré (slatwall)
- 090-20-2410 10" x 24" pour panneau rainuré (slatwall)
- 090-20-2412 12" x 24" pour panneau rainuré (slatwall)

- 090-20-3008 8" x 30" pour panneau rainuré (slatwall)
- 090-20-3010 10" x 30" pour panneau rainuré (slatwall)
- 090-20-3012 12" x 30" pour panneau rainuré (slatwall)

- 090-20-3608 8" x 36" pour panneau rainuré (slatwall)
- 090-20-3610 10" x 36" pour panneau rainuré (slatwall)
- 090-20-3612 12" x 36" pour panneau rainuré (slatwall)

TABLETTE DE BROCHE POUR PANNEAU RAINURÉ (SLATWALL) REBORD 3"

AVEC SUPPORT INCLINÉ ET MOULURE

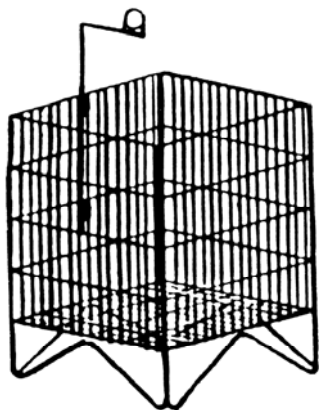


090-21-2408 8" x 24" pour panneau rainuré (slatwall)
 090-21-2410 10" x 24" pour panneau rainuré (slatwall)
 090-21-2412 12" x 24" pour panneau rainuré (slatwall)

090-21-3008 8" x 30" pour panneau rainuré (slatwall)
 090-21-3010 10" x 30" pour panneau rainuré (slatwall)
 090-21-3012 12" x 30" pour panneau rainuré (slatwall)

090-21-3608 8" x 36" pour panneau rainuré (slatwall)
 090-21-3610 10" x 36" pour panneau rainuré (slatwall)
 090-21-3612 12" x 36" pour panneau rainuré (slatwall)

PANIER DE PROMOTION 33" DE HAUT AVEC PORTE-AFFICHE




016-08-1414 14" x 14" fini chrome

016-08-1814 14" x 18" fini chrome

016-08-1818 18" x 18" fini chrome

016-08-2424 24" x 24" fini chrome

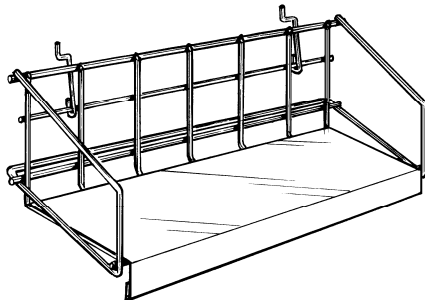
PETIT PANIER DE BROCHE SANS BOUT



016-06-0001 8" x 16" x 5"

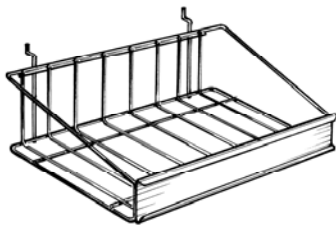
016-06-0002 *diviseur pour petit panier 4" x 6"*

TABLETTE DE BROCHE AVEC FOND EN MÉTAL



016-27-0001 7" x 6" x 16"

TABLETTE POUR JOURNAUX

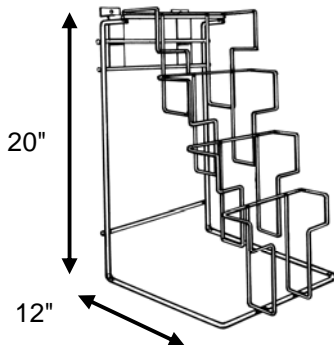


13" x 16"

090-07-0016 *pour dos massonite perforé*

090-07-0116 *pour dos slatwall*

PRÉSENTOIR À REVUES 8½" x 11"



POUR MASONITE PERFORÉ

090-08-0101 4 étages, 20" haut - section supérieur

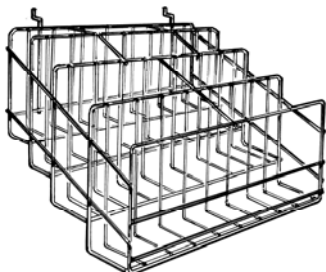
090-08-0102 3 étages, 16" haut - section inférieur

POUR APNEAU RAINURÉ (SLATWALL)

090-08-0101S 4 étages, 20" haut - section supérieur

090-08-0102S 3 étages, 16" haut - section inférieur

PRÉSENTOIR À CARTE ROUTIER



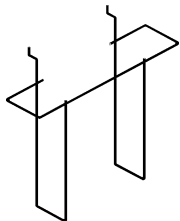
POUR MASONITE PERFORÉ

090-08-0001 16" long x 13" haut x 12" prof. - 4 étages

POUR APNEAU RAINURÉ (SLATWALL)

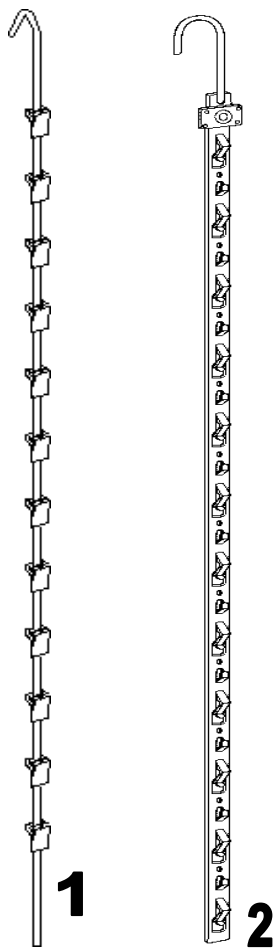
090-08-0001S 16" long x 13" haut x 12" prof. - 4 étages

PRÉSENTOIR À LITTÉRATURE EN 1 MORCEAU



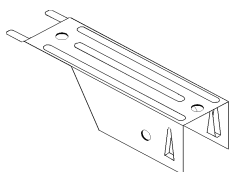
- 017-03-0705 5" x 7"
- 017-03-1108 8½" x 11"

PINCE-PROFIT



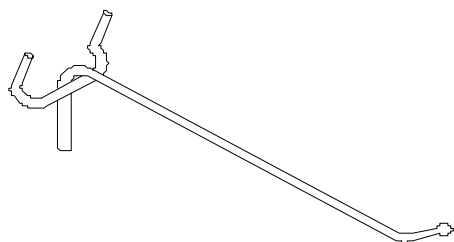
- 016-14-0032 *en métal, avec tige recourbée (12 pinces, No. 1) à l'unité*
en boîte de 100 mcx (de 1 à 9 boîtes)
en boîte de 100 mcx (10 boîtes et plus)
- 016-14-0131 *en métal mince, avec plaque pour porte-étiquette (no. 2) (unitaire)*
- 016-14-1131 *en métal mince, avec plaque pour porte-étiquette (no. 2) (boîte de 100)*

ATTACHE UNIVERSELLE POUR PINCE-PROFIT



- 016-14-0102

CROCHET SIMPLE POUR DOS MASONITE



016-30-0002	2" boîte de 100
016-30-0004	4" boîte de 100
016-30-0006	6" boîte de 100
016-30-0008	8" boîte de 100
016-30-0010	10" boîte de 100
016-30-0012	12" boîte de 100

2" / tige = 0.148"

4" / tige = 0.187"

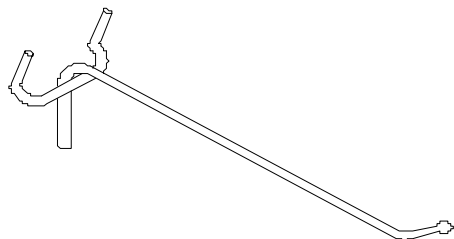
6" / tige = 0.187"

8" / tige = 0.187"

10" / tige = 0.187"

12" / tige = 0.225"

CROCHET SIMPLE POUR DOS MÉTAL



016-30-1002	2" boîte de 100, pour dos métal
016-30-1004	4" boîte de 100, pour dos métal
016-30-1006	6" boîte de 100, pour dos métal
016-30-1008	8" boîte de 100, pour dos métal
016-30-1010	10" boîte de 100, pour dos métal
016-30-1012	12" boîte de 100, pour dos métal

(pour dos en acier perforé)

2" / tige = 0.148"

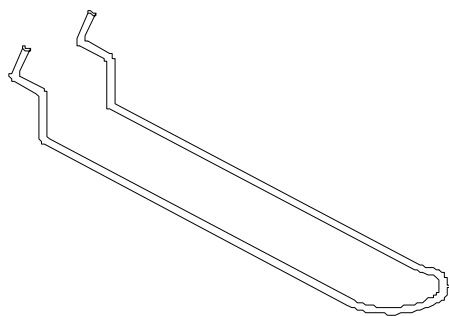
4" / tige = 0.187"

6" / tige = 0.187"

8" / tige = 0.187"

10" / tige = 0.187"

12" / tige = 0.225"

CROCHET DOUBLE POUR DOS MASONITE

016-31-0004	4" boîte de 100
016-31-0006	6" boîte de 100
016-31-0008	8" boîte de 100
016-31-0010	10" boîte de 100
016-31-0012	12" boîte de 100

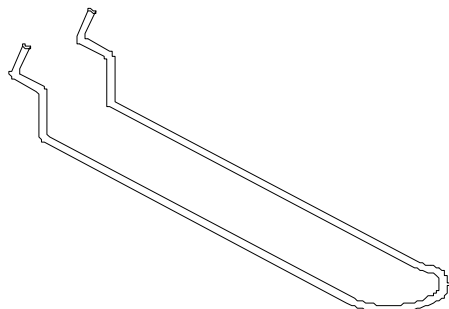
4" / tige = 0.148"

6" / tige = 0.148"

8" / tige = 0.148"

10" / tige = 0.187"

12" / tige = 0.187"

CROCHET DOUBLE POUR DOS MÉTAL

016-31-1004	4" boîte de 100, pour dos métal
016-31-1006	6" boîte de 100, pour dos métal
016-31-1008	8" boîte de 100, pour dos métal
016-31-1010	10" boîte de 100, pour dos métal
016-31-1012	12" boîte de 100, pour dos métal

(pour dos en acier perforé)

4" / tige = 0.148"

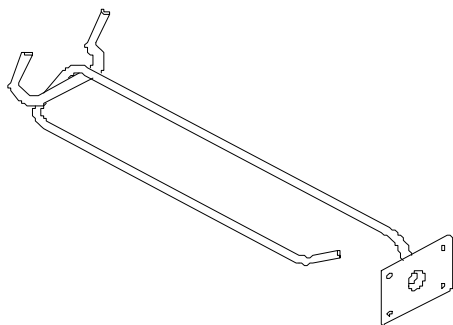
6" / tige = 0.148"

8" / tige = 0.148"

10" / tige = 0.187"

12" / tige = 0.187"

CROCHET SCAN SIMPLE POUR DOS MASONITE



016-32-0004	4" boîte de 100
016-32-0006	6" boîte de 100
016-32-0008	8" boîte de 100
016-32-0011	11" boîte de 100

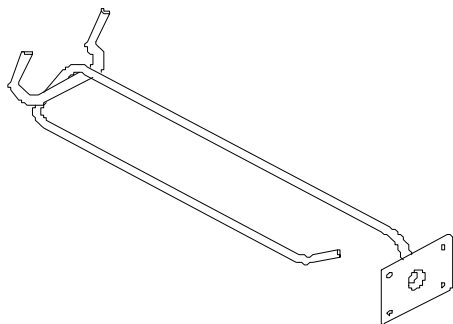
4" / tige = 0.187"

6" / tige = 0.187"

8" / tige = 0.187"

11" / tige = 0.225"

CROCHET SCAN SIMPLE POUR DOS MÉTAL



016-32-1004	4" boîte de 100, pour dos métal
016-32-1006	6" boîte de 100, pour dos métal
016-32-1008	8" boîte de 100, pour dos métal
016-32-1011	11" boîte de 100, pour dos métal

(pour dos en acier perforé)

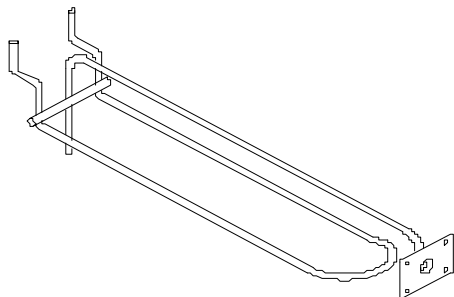
4" / tige = 0.187"

6" / tige = 0.187"

8" / tige = 0.187"

11" / tige = 0.225"

CROCHET DOUBLE SCAN POUR DOS MASONITE & MÉTAL



- 016-33-0004 4" boîte de 100
- 016-33-0006 6" boîte de 100
- 016-33-0008 8" boîte de 100
- 016-33-0012 12" boîte de 100

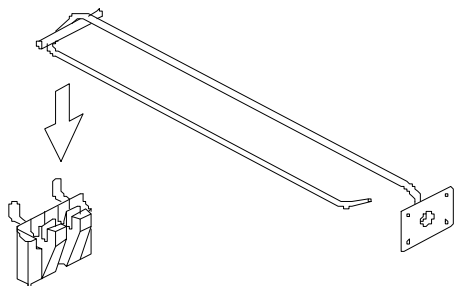
4" / tige = 0.148"

6" / tige = 0.148"

8" / tige = 0.148"

11" / tige = 0.187"

CROCHET SIMPLE SCAN 2 MORCEAUX POUR DOS MASONITE & MÉTAL



- 016-36-0002 2" boîte de 100
- 016-36-0004 4" boîte de 100
- 016-36-0006 6" boîte de 100
- 016-36-0008 8" boîte de 100
- 016-36-0011 11" boîte de 100

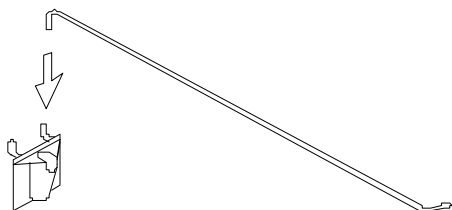
4" / tige = 0.187"

6" / tige = 0.187"

8" / tige = 0.187"

11" / tige = 0.225"

CROCHET SIMPLE 2 MORCEAUX POUR DOS MASONITE & MÉTAL



016-35-0002	2" UNITAIRE
016-35-0004	4" boîte de 100
016-35-0006	6" boîte de 100
016-35-0008	8" boîte de 100
016-35-0012	12" boîte de 100

2" / tige = 0.187"

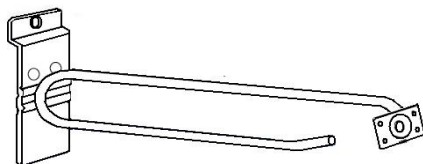
4" / tige = 0.187"

6" / tige = 0.187"

8" / tige = 0.187"

11" / tige = 0.225"

CROCHET SIMPLE SCAN POUR DOS RAINURÉ (SLATWALL) - FINI ZINC



016-37-0004	4" boîte de 100
016-37-0006	6" boîte de 100
016-37-0008	8" boîte de 100
016-37-0011	11" boîte de 100

4" / tige = 0.187"

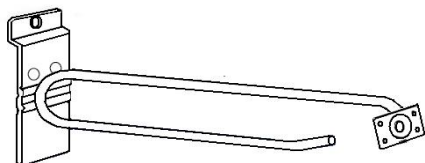
6" / tige = 0.187"

8" / tige = 0.187"

11" / tige = 0.225"

CROCHET SIMPLE SCAN POUR DOS RAINURÉ (SLATWALL) - FINI NOIR

CODE POUR PRIX UNITAIRE



044-16-0104U	4"
044-16-0106U	6"
044-16-0108U	8"
044-16-0110U	11"

CODE POUR PRIX À LA BOÎTE

4" / tige = 0.187"

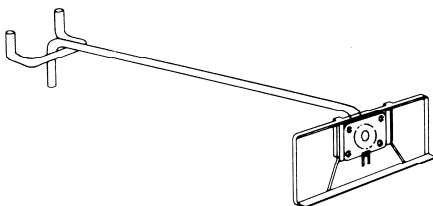
6" / tige = 0.187"

8" / tige = 0.187"

11" / tige = 0.225"

044-16-0104	4" boîte de 100
044-16-0106	6" boîte de 100
044-16-0108	8" boîte de 100
044-16-0110	11" boîte de 100

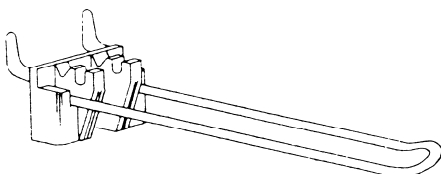
CROCHET PORTE-ÉTIQUETTE POUR DOS MASONITE



016-43-0004	4" boîte de 100
016-43-0006	6" boîte de 100
016-43-0008	8" boîte de 100
016-43-0012	12" boîte de 100

Tige seulement voir page I-26 pour le porte-étiquette

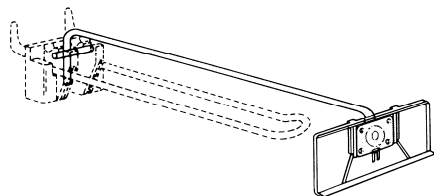
CROCHET DOUBLE 2 MORCEAUX POUR DOS MASONITE & MÉTAL



016-31-2004	4" boîte de 100
016-31-2006	6" boîte de 100
016-31-2008	8" boîte de 100
016-31-2012	12" boîte de 100

Tige = 0.148"

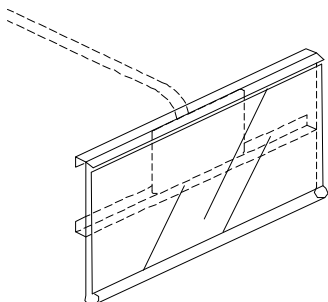
ADAPTATEUR SCAN POUR CROCHET DOUBLE 2 MORCEAUX



- 016-34-3004 4" boîte de 100
- 016-34-3006 6" boîte de 100
- 016-34-3008 8" boîte de 100
- 016-34-3012 12" boîte de 100

Tige seulement

PORTE-ÉTIQUETTE A RABAT EN PLASTIQUE



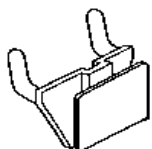
1 1/4" de haut x 2" de long

- 016-34-2003 2" sac de 100

1 1/4" de haut x 3" de long

- 016-34-2002 3" sac de 100

CROCHET DE PLASTIQUE POUR PORTE-ÉTIQUETTE



- 016-34-0000 Crochet de plastique pour porte-étiquette WT-2 (sac de 100)

ARRÊT DE CROCHET



Modèle ICC20 & 30

- 016-13-0000 Modèle ICC20 **blanc**, sac de 250, pour crochet 4 a 8" de long


- 016-13-0001 Modèle ICC30 **noir**, sac de 250, pour crochet 11 et 12" de long



Modèle ICU-2


- 016-13-0000R Modèle ICU-2, en plastique rigide, sac de 100

CROCHET SIMPLE POUR PANNEAU RAINURÉ (SLATWALL) - FINI CHROME



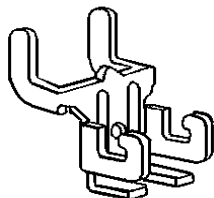
- *N070-10-0304C 4"
- *N070-10-0306C 6"
- *N070-10-0308C 8"
- *N070-10-0310C 10"
- *N070-10-0312C 12"

CROCHET SCAN SIMPLE POUR TRAVERSE 1/2" x 1 1/2"



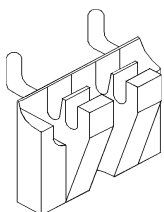
016-37-1008 8" boîte de 100

PLAQUE D'ACIER RENFORCÉ POUR CROCHET



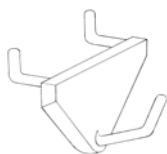
016-39-0002 Modèle 2000 sac de 100

PLAQUE DE PLASTIQUE RENFORCÉ POUR CROCHET



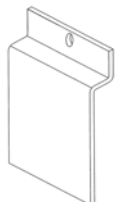
016-39-0004 Modèle 4000, sac de 100

CROCHET À ÉCHANTILLON EN PLASTIQUE BLANC



016-01-0001

PLAQUE D'ACCESSOIRE POUR PANNEAU RAINURÉ



016-00-0001 1"

016-00-0000 2"

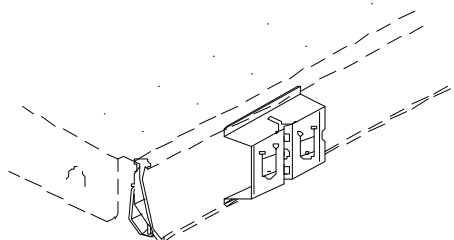
ATTACHE PROMOTIONNELLE POUR TABLETTE MOULURÉE

EN PLASTIQUE

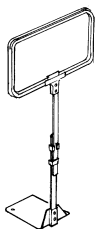
011-08-0001

EN MÉTAL

011-05-0003



PORTE-CARTE



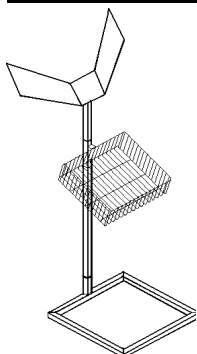
017-01-1108 8½" x 11" extensible de 12" a 24" haut
fini chrome

PORTE-AFFICHE



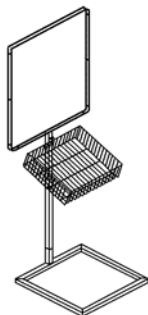
408-00-2217 22" x 17", extensible de 51" a 77" haut

PRÉSENTOIR POUR PAGES DE CIRCULAIRE



017-05-0048 48" de haut avec panier

PRÉSENTOIR POUR CIRCULAIRES



016-28-0001 65" de haut avec panier, fini chrome

PORTE-CARTE DOUBLE SUR PIED ROND 6½" DIA.



Ajustable de 12" a 24" de haut
Ajustable de 24" a 48" de haut

pince-prix de 6" de long (les affiches
pendent vers le bas). Couleur Santex noir.
Modèle 58:RSB

PANIER À MAIN EN PLASTIQUE & SUPPORT



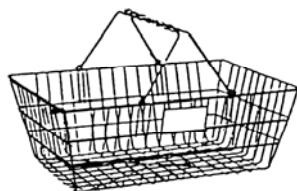
043-27-0002B *Panier bleu*
043-27-0002R *Panier rouge*

043-27-0002J *Panier jaune*
043-27-0002V *Panier vert*

043-27-0000 *Support a une capacité de 12 paniers*

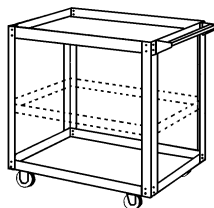
Affiche et panier orange non-disponible

PANIER À MAIN EN BROCHE



016-02-0001 *14" x 19" x 7¼" - fini chrome*

CHARIOT À ÉTIQUETAGE

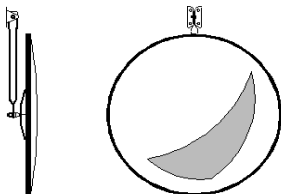


030-15-0001 *Non-assemblé, avec 2 tablettes*
030-15-0000 *Assemblé, avec 2 tablettes*

030-15-0002 *Tablette seule*

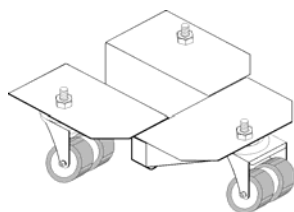


MIROIR DÉTECTEUR EN ACRYLIQUE (CONVEXE)



014-08-0013 *13" sans bras*
014-08-0018 *18" sans bras*
014-08-0027 *26"*

ROULETTE POUR DÉPLACER LES ÎLOTS

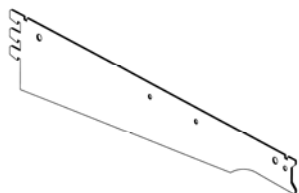


015-01-0000 (roulettes)

015-01-0001 Bras de force pour déplacer les îlots

SUPPORT DE FACIA

POUR 1 FIXTURE ÉLECTRIQUE



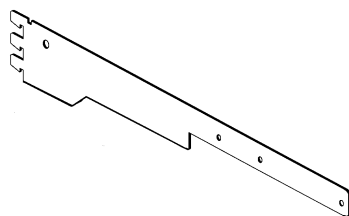
006-06-0012 12" (ajustable de 12½" a 18½")

006-06-0014 14" (ajustable de 14½" a 20½")

006-06-0016 16" (ajustable de 18½" a 22½")

006-06-0018 18" (ajustable de 18½" a 24½")

POUR 2 FIXTURES ÉLECTRIQUES



006-06-0112 12" (ajustable de 14½" a 18½")

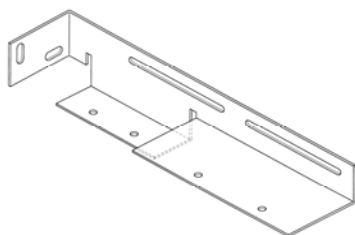
006-06-0114 14" (ajustable de 16½" a 20½")

006-06-0116 16" (ajustable de 18½" a 22½")

006-06-0118 18" (ajustable de 20½" a 24½")

EXTENSION DE FACIA

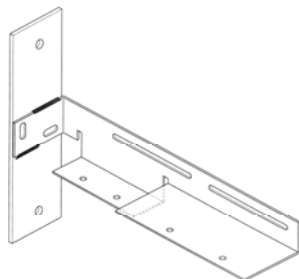
POUR 2 FIXTURES ÉLECTRIQUES



CAN-5G-0009 Gauche

CAN-5D-0009 Droit

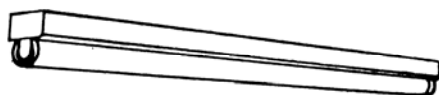
POUR 2 FIXTURES ÉLECTRIQUES



CAN-0G-0009 attache de 10" - Gauche

CAN-0D-0009 attache de 10" - Droit

FIXTURE FLUORESCENTE



Néon non-inclus

AVEC BALLAST RÉGULIER - 120 V.

043-24-0001	24"
043-36-0001	36"
043-48-0001	48"

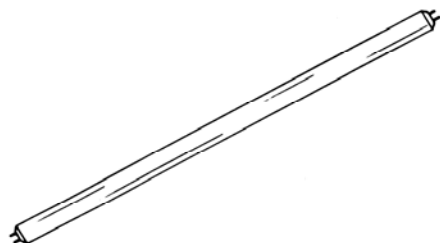
AVEC BALLAST ÉLECTRONIQUE - 120 V.

043-24-0101	24"
043-36-0101	36"
043-48-0101	48"

AVEC BALLAST ÉLECTRONIQUE - 347 V.

043-24-0201	24"
043-36-0201	36"
043-48-0201	48"

TUBE FLUORESCENT (NÉON)



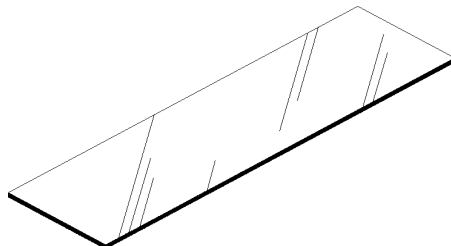
T-12

043-24-0002	24"
043-36-0002	36"
043-48-0002	48"

T-8 (DAYLIGHT)

043-24-0102	24"
043-36-0102	36"
043-48-0102	48"

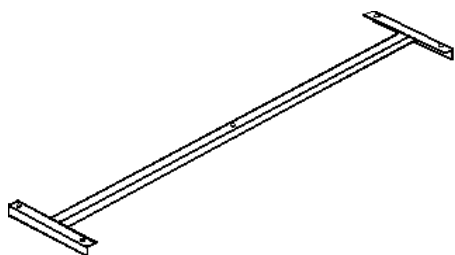
TABLETTE DE VERRE 5MM



025-03-3012	12" x 30"
025-03-3610	10" x 36"
025-03-3612	12" x 36"
025-03-3614	14" x 36"
025-03-3616	16" x 36"
025-03-3618	18" x 48"
025-03-4810	10" x 48"
025-03-4812	12" x 48"
025-03-4814	14" x 48"
025-03-4816	16" x 48"
025-03-4818	18" x 48"

CADRE POUR TABLETTE DE VERRE AVEC COUSSINETS

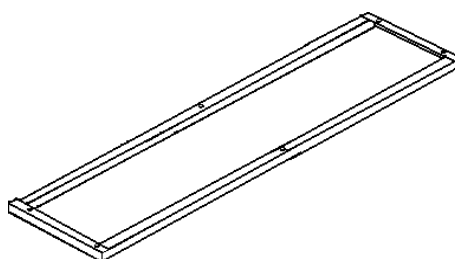
EN H



Supports non-inclus

025-01-2412	12" x 24"
025-01-3012	12" x 30"
025-01-3014	14" x 30"
025-01-3610	10" x 36"
025-01-3612	12" x 36"
025-01-3614	14" x 36"
025-01-3616	16" x 36"
025-01-3614	18" x 36"
025-01-4810	10" x 48"
025-01-4812	12" x 48"
025-01-4814	14" x 48"
025-01-4816	16" x 48"
025-01-4814	18" x 48"

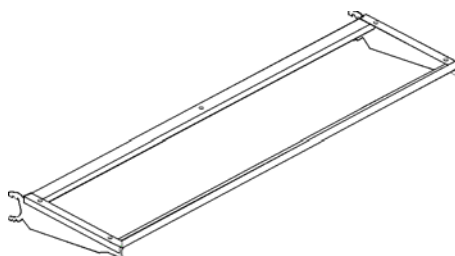
RECTANGULAIRE



Supports non-inclus

025-02-2412	12" x 24"
025-02-2414	14" x 24"
025-02-3012	12" x 30"
025-02-3014	14" x 30"
025-02-3610	10" x 36"
025-02-3612	12" x 36"
025-02-3614	14" x 36"
025-02-3616	16" x 36"
025-02-3614	18" x 36"
025-02-4810	10" x 48"
025-02-4812	12" x 48"
025-02-4814	14" x 48"
025-02-4816	16" x 48"
025-02-4814	18" x 48"

INCLINABLE AVEC REBORD



Supports inclus et soudés

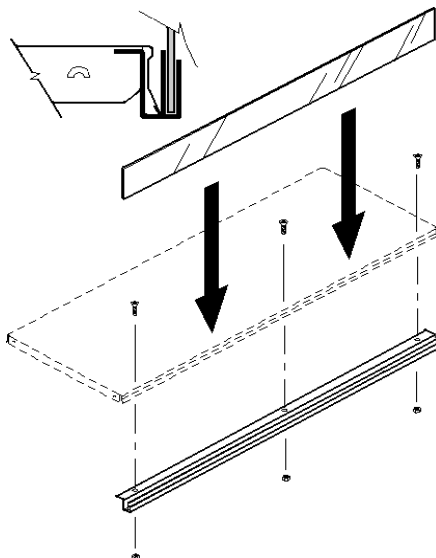
025-04-2412	12" x 24"
025-04-3012	12" x 30"
025-04-3610	10" x 36"
025-04-3612	12" x 36"
025-04-3614	14" x 36"
025-04-4810	10" x 48"
025-04-4812	12" x 48"
025-04-4814	14" x 48"

CLÔTURE EN ACRYLIQUE ET ATTACHE

CLÔTURE EN ACRYLIQUE

1/4" X 4" DE HAUT (3" APPARENT)

043-28-2404	23½"
043-28-3004	29½"
043-28-3604	35½"
043-28-4804	47½"



1/4" X 6" DE HAUT (5" APPARENT)

043-28-2406	23½"
043-28-3006	29½"
043-28-3606	35½"
043-28-4806	47½"

ATTACHE POUR CLÔTURE EN ACRYLIQUE

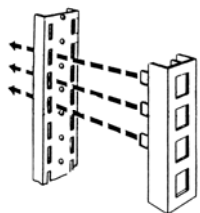
POUR TABLETTE SANS MOULURE INTÉGRÉE

043-28-0024	24"
043-28-0030	30"
043-28-0036	36"
043-28-0048	48"

POUR TABLETTE AVEC MOULURE INTÉGRÉE

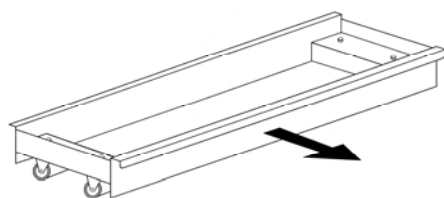
043-28-0024A	24"
043-28-0030A	30"
043-28-0036A	36"
043-28-0048A	48"

ADAPTATEUR POUR SYSTÈME UNIVERSEL



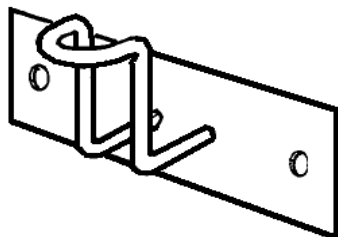
011-03-0004	4½"
-------------	-----

TIROIR-PLINTE SUR ROULETTES



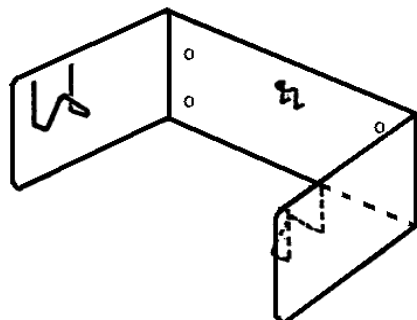
TIR-01-3612	12" x 36"
TIR-01-3616	16" x 36"
TIR-01-4812	12" x 48"
TIR-01-4816	16" x 48"

CROCHET POUR SAC



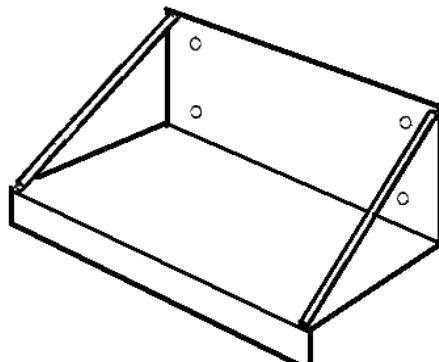
043-16-0002 1" x 4"

SUPPORT POUR SAC (EN DEUX PARTIES)



425-01-0002 *Présentoir pour sac à poignée, inclus la partie supérieur et inférieur 8" x 12" x 4" (chaque partie)*

Partie supérieur



Partie inférieur